

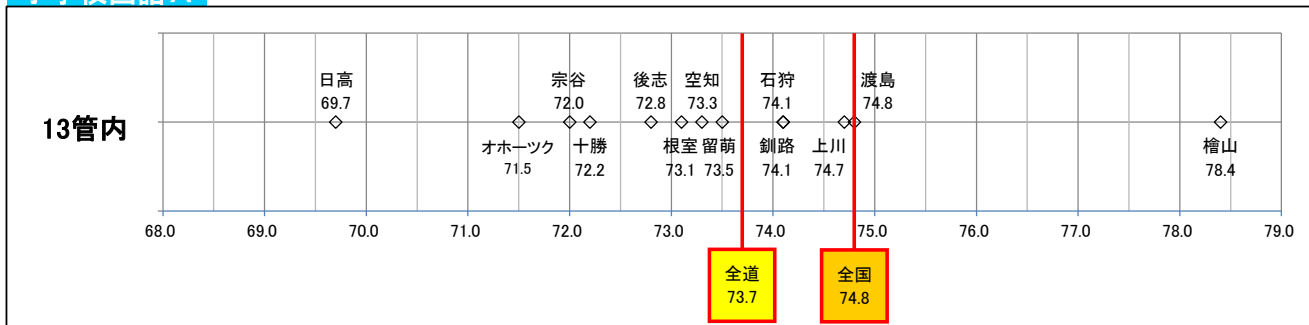
Ⅲ 管内の状況

※ 胆振管内については、学力調査実施日における暴風・大雨の影響で、全体の児童生徒数に対して、当日実施した学校の児童の割合が5.7%、生徒の割合が4.5%であり、管内全体の状況を示すことができないため、「1 管内の平均正答率のばらつき」「2 各管内の状況」に、胆振管内の結果は掲載していません。

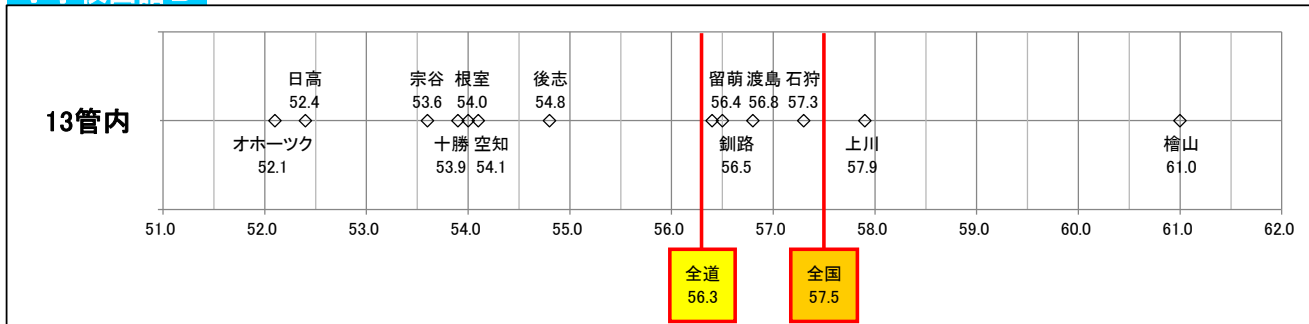
Ⅲ 管内の状況

1 管内の平均正答率のばらつき


小学校国語A




小学校国語B



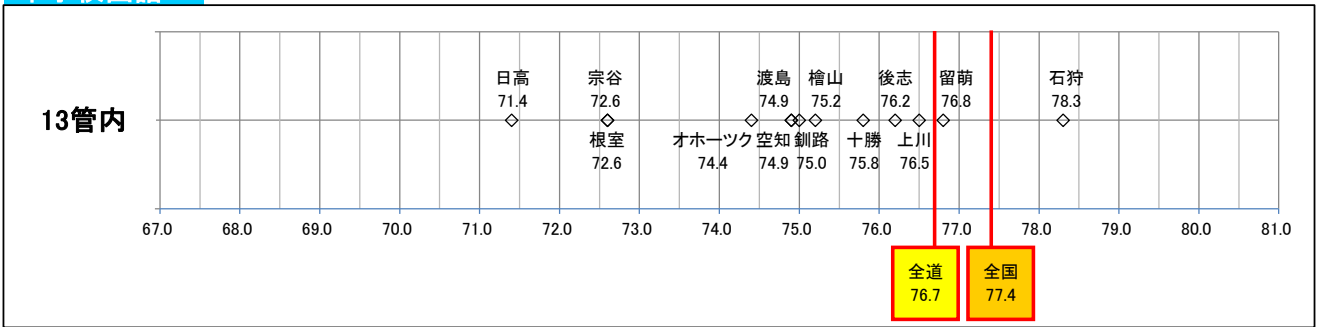
小学校算数A



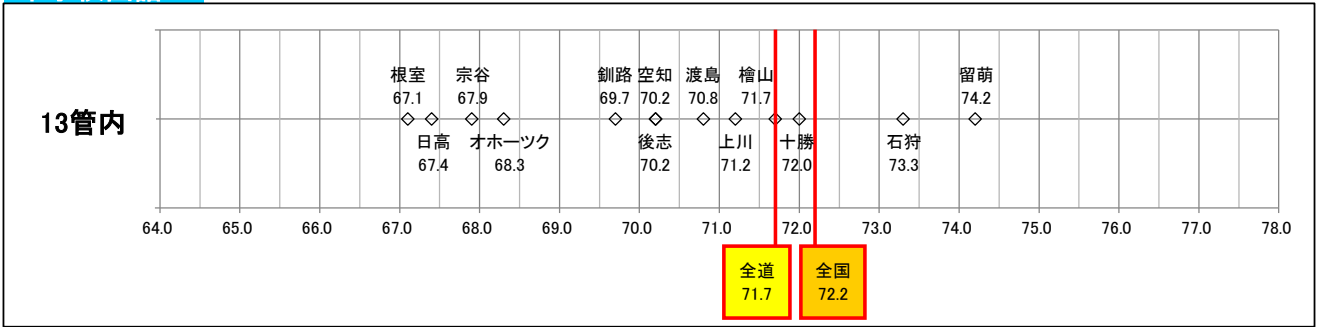
小学校算数B




中学校国語A



中学校国語B



中学校数学A



中学校数学B

