

2 市町村の規模別の平均正答率

規模別類型		小学校					中学校				
		国語A	国語B	算数A	算数B	理科	国語A	国語B	数学A	数学B	理科
H30	大都市・中核市	71.3	53.6	63.3	50.4	58.9	77.5	62.3	66.6	47.5	67.5
	その他の市	69.5	52.1	61.8	47.5	58.7	75.8	60.2	63.7	44.4	65.9
	町村	68.2	51.4	60.0	46.6	58.6	75.8	60.2	63.2	44.0	66.4
	へき地	67.4	50.8	59.0	45.6	57.8	75.2	59.7	61.5	42.4	65.5
	北海道(公立)	70.1	52.7	62.2	48.7	58.8	76.6	61.2	64.9	45.8	66.7
	全国(公立)	70.7	54.7	63.5	51.5	60.3	76.1	61.2	66.1	46.9	66.1
H29	大都市・中核市	74.3	57.6	77.5	45.0		78.2	73.2	64.9	48.6	
	その他の市	73.3	55.0	77.4	42.3		75.4	70.5	63.0	45.5	
	町村	73.0	54.9	76.7	41.7		74.8	70.2	62.0	45.1	
	へき地	72.5	54.6	75.6	40.8		74.3	69.9	61.0	43.6	
	北海道(公立)	73.7	56.3	77.3	43.5		76.7	71.7	63.7	46.9	
	全国(公立)	74.8	57.5	78.6	45.9		77.4	72.2	64.6	48.1	
H28	大都市・中核市	71.6	57.5	76.0	45.9		75.9	66.7	63.3	45.2	
	その他の市	70.8	54.8	74.8	43.4		74.2	63.3	60.7	41.7	
	町村	70.1	54.5	74.4	43.0		74.7	64.0	60.3	41.7	
	へき地	70.2	54.3	74.5	43.1		74.4	63.6	59.2	40.7	
	北海道(公立)	71.0	56.0	75.3	44.5		75.1	65.0	61.8	43.3	
	全国(公立)	72.9	57.8	77.6	47.2		75.6	66.5	62.2	44.1	
H27	大都市・中核市	68.5	64.0	73.1	43.7	60.0	76.9	66.7	64.3	41.5	53.9
	その他の市	68.0	62.4	71.9	41.8	58.8	74.7	64.4	61.7	37.9	52.5
	町村	67.2	61.7	70.9	40.6	58.6	75.2	65.5	62.3	39.0	53.3
	へき地	67.1	61.6	71.0	40.3	58.6	74.6	64.9	60.8	37.5	52.2
	北海道(公立)	68.1	63.0	72.3	42.5	59.3	75.8	65.7	63.0	39.7	53.3
	全国(公立)	70.0	65.4	75.2	45.0	60.8	75.8	65.8	64.4	41.6	53.0
H26	大都市・中核市	71.6	54.5	76.4	57.4		80.4	51.9	67.7	61.6	
	その他の市	72.4	52.0	75.6	53.5		78.7	48.6	65.3	57.8	
	町村	71.4	50.8	75.0	53.1		78.3	47.6	63.7	56.9	
	へき地	71.7	51.0	74.7	52.5		78.3	47.6	63.5	56.5	
	北海道(公立)	71.8	52.9	75.8	55.2		79.4	49.9	66.0	59.4	
	全国(公立)	72.9	55.5	78.1	58.2		79.4	51.0	67.4	59.8	
H25	大都市・中核市	62.1	48.7	75.8	55.9		77.5	69.0	64.6	41.8	
	その他の市	59.5	44.9	74.3	52.9		74.8	63.9	60.6	37.0	
	町村	58.3	43.9	73.7	51.9		74.8	63.8	60.2	36.9	
	へき地	58.4	43.6	73.7	51.5		74.7	63.9	59.8	36.7	
	北海道(公立)	60.4	46.4	74.9	54.0		76.0	66.2	62.3	39.1	
	全国(公立)	62.7	49.4	77.2	58.4		76.4	67.4	63.7	41.5	
H24	大都市・中核市	78.4	51.7	68.7	54.5		74.0	64.2	60.1	47.5	
	その他の市	77.0	50.8	68.8	53.9		73.3	63.1	59.6	45.7	
	町村	76.1	50.3	68.1	53.6		73.3	63.4	58.8	45.7	
	へき地	76.7	49.4	67.6	53.0		73.2	62.3	57.5	45.1	
	北海道(公立)	77.4	51.1	68.7	54.3	58.6	74.0	63.7	60.0	46.9	50.3
	全国(公立)	81.6	55.6	73.3	58.9	60.9	75.1	63.3	62.1	49.3	51.0
H22	大都市・中核市	80.2	73.0	69.3	45.3		75.1	62.9	63.0	41.4	
	その他の市	79.2	71.3	67.0	44.0		74.0	60.9	60.8	38.5	
	町村	78.0	70.2	66.3	42.8		74.2	60.9	59.9	38.9	
	へき地	77.7	69.7	66.0	42.4		73.9	60.5	59.2	38.0	
	北海道(公立)	79.0	71.2	67.2	43.8		74.2	61.2	60.9	39.1	
	全国(公立)	83.3	77.8	74.2	49.3		75.1	65.3	64.6	43.3	
H21	大都市・中核市	67.9	49.2	76.0	54.7		77.9	75.4	64.4	58.6	
	その他の市	65.0	43.9	73.1	49.7		74.9	70.5	58.7	53.1	
	町村	63.5	41.9	71.5	47.8		74.6	70.4	58.3	53.1	
	へき地	63.4	41.4	71.4	47.5		74.3	70.0	57.2	51.9	
	北海道(公立)	66.0	45.9	74.1	51.5		76.1	72.6	61.1	55.4	
	全国(公立)	69.9	50.5	78.7	54.8		77.0	74.5	62.7	56.9	
H20	大都市・中核市	62.7	49.0	68.7	50.4		74.6	62.0	64.1	49.1	
	その他の市	59.2	44.8	65.1	45.9		71.3	56.7	58.0	43.5	
	町村	57.8	43.3	64.0	44.9		71.4	57.0	56.8	43.8	
	へき地	57.8	43.1	63.8	44.4		71.1	56.2	56.2	43.1	
	北海道(公立)	60.5	46.4	66.4	47.7		72.7	59.0	60.4	46.0	
	全国(公立)	65.4	50.5	72.2	51.6		73.6	60.9	63.1	49.2	
H19	大都市・中核市	80.7	61.3	78.9	61.1		82.0	72.1	71.7	60.7	
	その他の市	78.5	57.2	75.2	57.3		79.5	67.8	68.1	57.1	
	町村	78.0	56.9	75.1	56.4		79.2	67.6	67.2	56.4	
	へき地	77.7	56.8	74.6	56.2		78.9	67.3	67.0	55.8	
	北海道(公立)	79.4	58.0	76.8	58.6		80.5	70.0	68.6	57.6	
	全国(公立)	81.7	62.0	82.1	63.6		81.6	72.0	71.9	60.6	

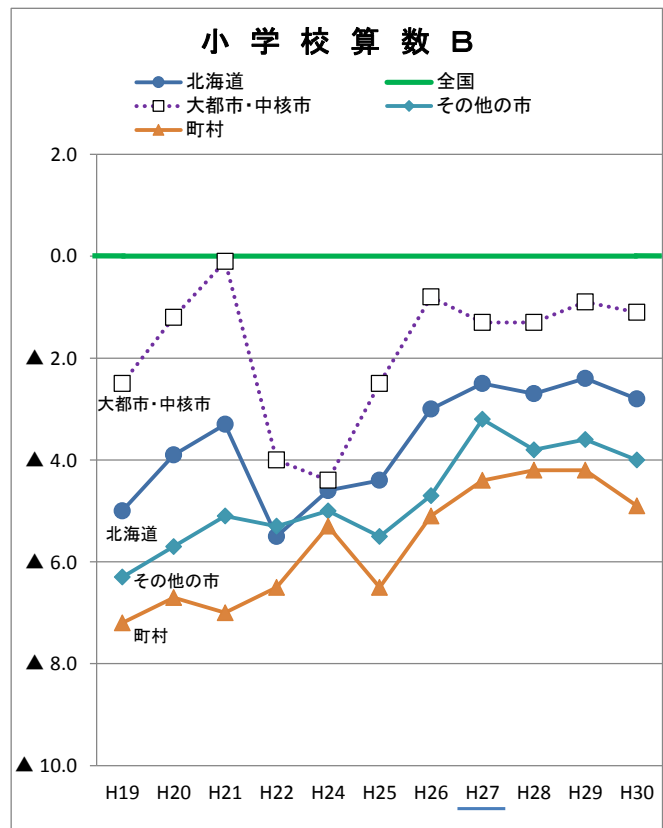
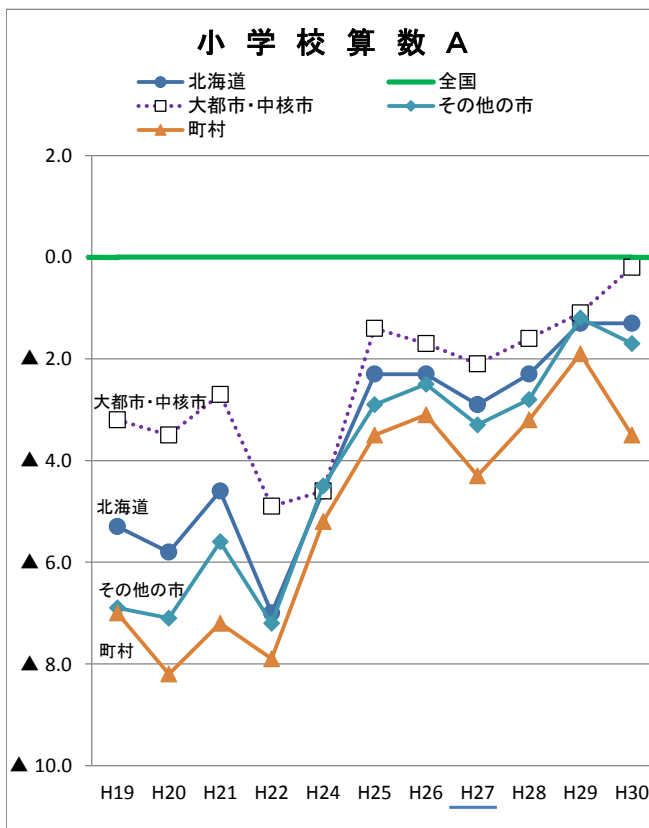
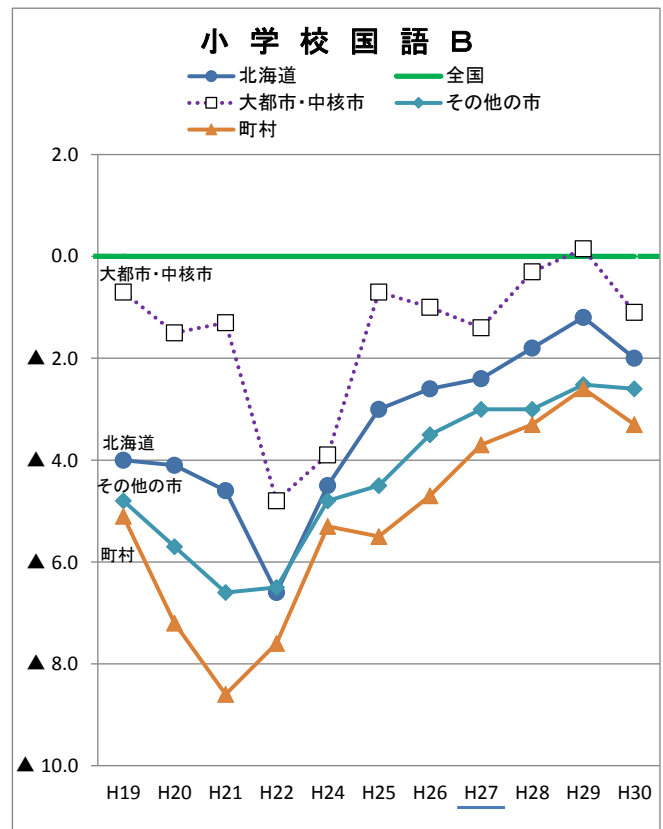
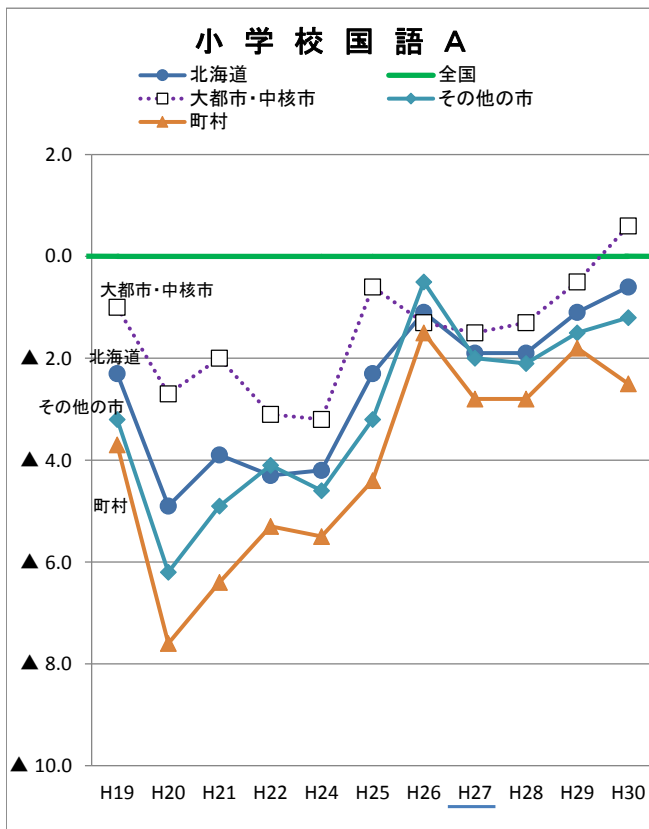
※「大都市・中核市」のH22～24は、中核市のみ。

※ H24の理科は、規模別の平均正答率の分析は行っていない。

【規模別類型の表記】

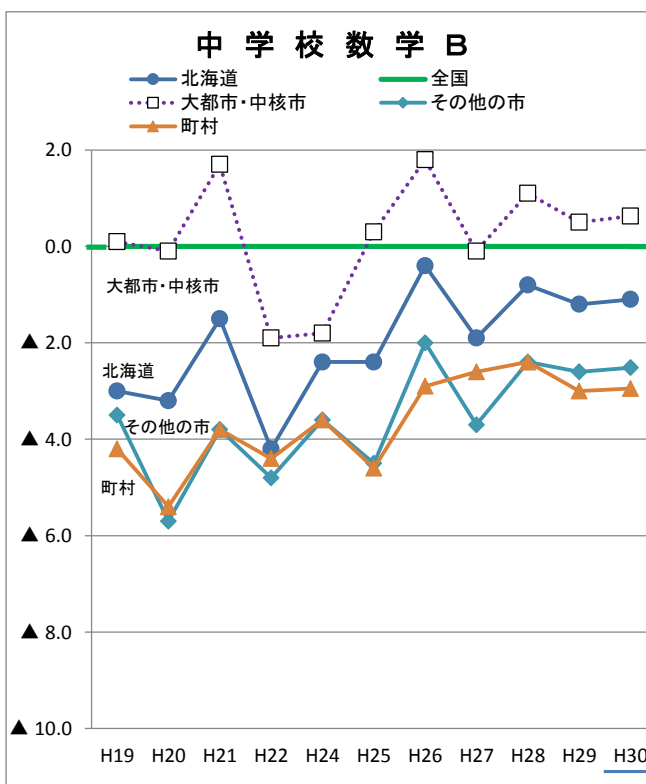
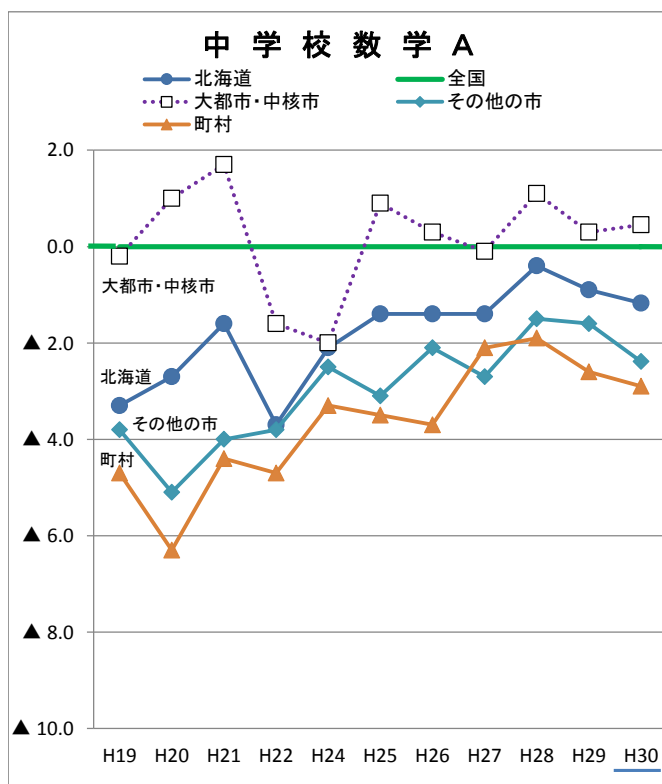
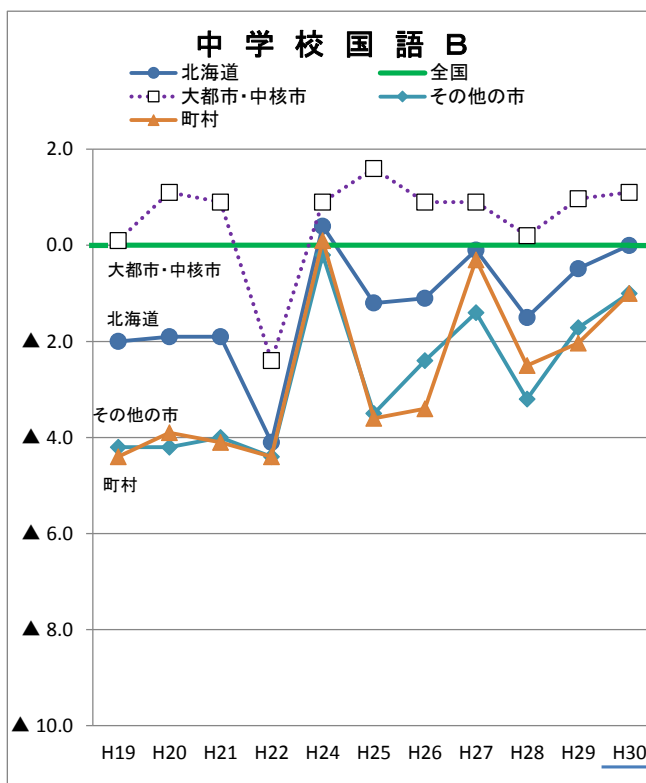
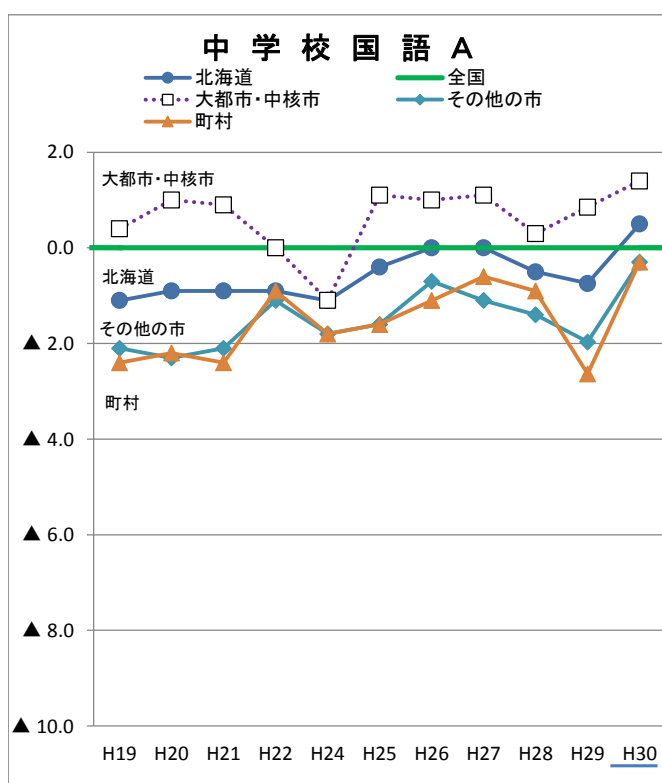
- ・ 大都市（政令指定都市）・中核市、その他の市、町村の値は、公立学校に在籍する児童生徒の平均正答率を示したもの。
- ・ へき地の値は、へき地教育振興法及びび道の条例（規則）によって規定された学校に在籍する児童生徒の調査結果を集計したもの。大都市・中核市、その他の市、町村の値に重複。

市町村の規模別の平均正答率の推移(全国との差:H19~H30)(小学校)



※ H23は、東日本大震災の影響で国は従来の調査としての実施を見送り、道独自で調査を行ったことから、国との比較ができないため掲載していない。
 ※ 数値は、「それぞれの平均正答率-全国(公立)の平均正答率」の差で算出。

市町村の規模別の平均正答率の推移(全国との差:H19~H30)(中学校)



【H27(小学校)とH30(中学校)の比較(全国の平均正答率との差の推移)】

規模別類型	国語A		国語B		算数・数学A		算数・数学B	
	H27小6	H30中3	H27小6	H30中3	H27小6	H30中3	H27小6	H30中3
大都市・中核市	-1.5	1.4	-1.4	1.1	-2.1	0.5	-1.3	0.6
その他の市	-2.0	-0.3	-3.0	-1.0	-3.3	-2.4	-3.2	-2.5
町村	-2.8	-0.3	-3.7	-1.0	-4.3	-2.9	-4.4	-2.9

※ H23は、東日本大震災の影響で国は従来の調査としての実施を見送り、道独自で調査を行ったことから、国との比較ができないため掲載していない。
 ※ 数値は、「それぞれの平均正答率-全国(公立)の平均正答率」の差で算出。