

6 札幌市を除く北海道の調査結果

教科に関する調査及び質問紙調査における国が公表した指定都市（札幌市）を除く北海道の調査結果について、概要を示しています。

(1) 平均正答率の推移

小学校

		国 語						算 数					
		A(知識)		B(活用)		A(知識)		B(活用)		A(知識)		B(活用)	
		平均正答率	標準化得点	平均正答率	標準化得点	平均正答率	標準化得点	平均正答率	標準化得点	平均正答率	標準化得点	平均正答率	標準化得点
H31 (R1)	北海道 (札幌市を除く)	63% 〔63.4%〕	100					64% 〔63.9%〕	99				
	全国	64% 〔63.8%〕						67% 〔66.6%〕					
H30	北海道 (札幌市を除く)			69% 〔69.4%〕	99	52% 〔52.3%〕	99			61% 〔61.4%〕	99	48% 〔47.6%〕	99
	全国			71% 〔70.7%〕		55% 〔54.7%〕				64% 〔63.5%〕		52% 〔51.5%〕	
H29	北海道 (札幌市を除く)			73% 〔73.4%〕	99	55% 〔55.4%〕	99			77% 〔77.1%〕	99	42% 〔42.2%〕	98
	全国			75% 〔74.8%〕		58% 〔57.5%〕				79% 〔78.6%〕		46% 〔45.9%〕	

中学校

		国 語						数 学						英 語	
		A(知識)		B(活用)		A(知識)		B(活用)		A(知識)		B(活用)		平均正答率	標準化得点
		平均正答率	標準化得点	平均正答率	標準化得点	平均正答率	標準化得点	平均正答率	標準化得点	平均正答率	標準化得点	平均正答率	標準化得点	平均正答率	標準化得点
H31 (R1)	北海道 (札幌市を除く)	71% 〔71.4%〕	99					57% 〔56.7%〕	99					53% 〔52.7%〕	98
	全国	73% 〔72.8%〕						60% 〔59.8%〕						56% 〔56.0%〕	
H30	北海道 (札幌市を除く)			76% 〔76.0%〕	100	60% 〔60.3%〕	99			64% 〔63.6%〕	99	44% 〔44.3%〕	99		
	全国			76% 〔76.1%〕		61% 〔61.2%〕				66% 〔66.1%〕		47% 〔46.9%〕			
H29	北海道 (札幌市を除く)			75% 〔75.4%〕	99	70% 〔70.4%〕	99			63% 〔62.6%〕	99	46% 〔45.5%〕	98		
	全国			77% 〔77.4%〕		72% 〔72.2%〕				65% 〔64.6%〕		48% 〔48.1%〕			

※H31 (R1) の平均正答率 上段：整数値（国が公表した数値及び道教委が国が公表した小数値の小数第1位で四捨五入した数値）

下段：小数値（道教委が独自に算出した数値及び国が公表した数値）

※H29、H30の平均正答率 上段：国が公表した整数値 下段：小数値（道教委が独自に算出した数値及び国が公表した数値）

※英語は「聞くこと」「読むこと」「書くこと」の合計値

※数値は公立学校の調査結果（以下同じ）。

※標準化得点は、国が作成・配布した「標準化得点（H30-H20）」のファイルを活用し算出。調査問題は毎年異なり、平均正答率を年度間で単純比較することはできないため、全国（国・公・私）の平均正答率を100としたときの北海道の正答率を示すことで、過去の調査結果との相対的な比較ができるようにしている。

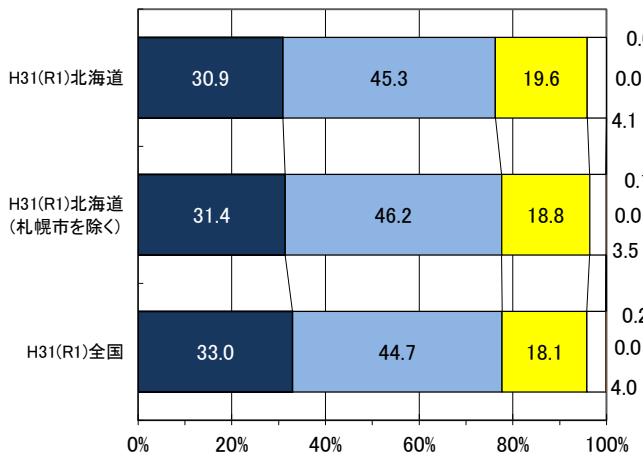
(2) 児童生徒質問紙

学習意欲

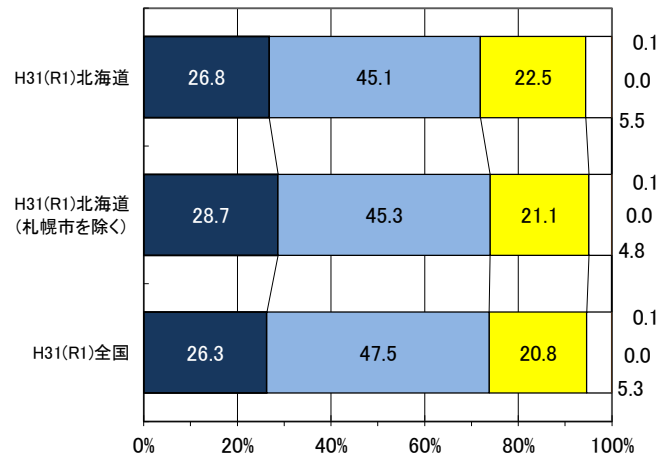
「5年生まで[1、2年生のとき]に受けた授業では、課題の解決に向けて、自分で考え、自分から取り組んでいたと思いますか」(質問番号:小35、中37)

■ 1. 当てはまる □ 2. どちらかといえば、当てはまる ■ 3. どちらかといえば、当てはまらない □ 4. 当てはまらない ■ その他 □ 無回答

〈小学校〉



〈中学校〉

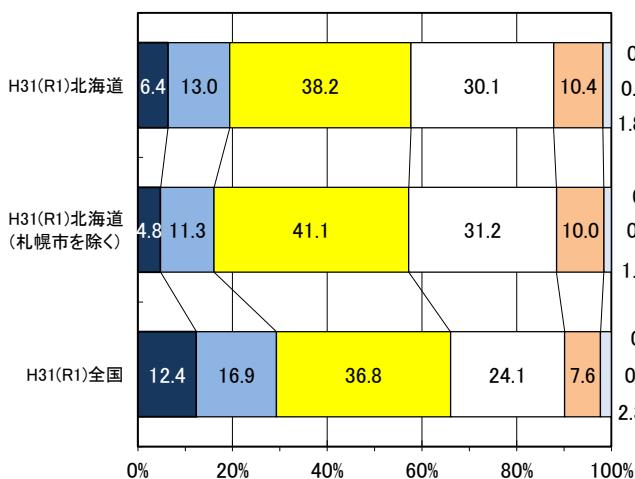


学習習慣、生活習慣

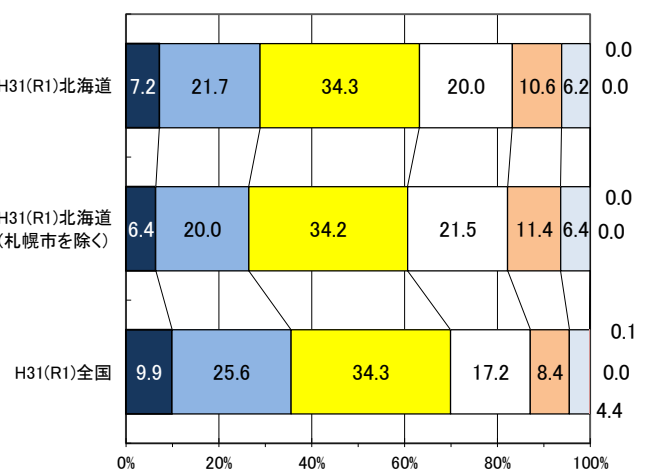
「学校の授業時間以外に、普段(月曜日から金曜日)、1日当たりどれくらいの時間、勉強をしますか(学習塾で勉強している時間や家庭教師に教わっている時間も含む)」(質問番号:小18、中18)

■ 1. 3時間以上 □ 2. 2時間以上、3時間より少ない ■ 3. 1時間以上、2時間より少ない
 □ 4. 30分以上、1時間より少ない □ 5. 30分より少ない □ 6. 全くしない
 ■ その他 □ 無回答

〈小学校〉



〈中学校〉



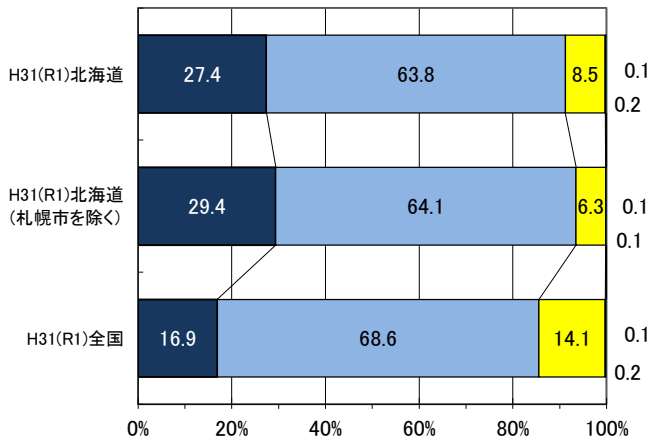
(3) 学校質問紙

指導方法

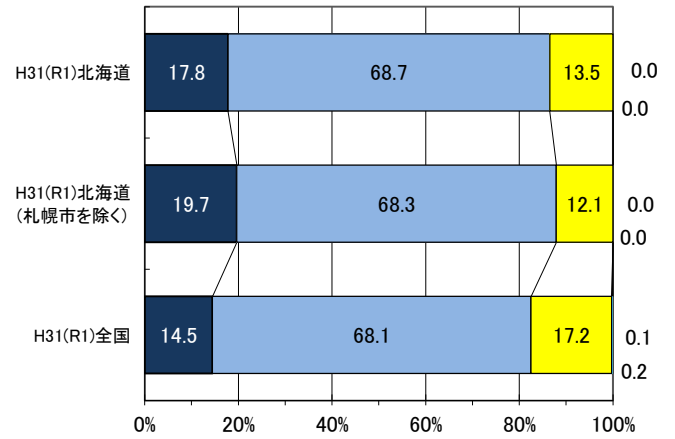
「調査対象学年の児童[生徒]は、授業では、課題の解決に向けて、自分で考え、自分から取り組むことができていると思いますか」(質問番号:小32、中33)

■ 1. そう思う □ 2. どちらかといえば、そう思う ■ 3. どちらかといえば、そう思わない □ 4. そう思わない ■ その他、無回答

〈小学校〉



〈中学校〉

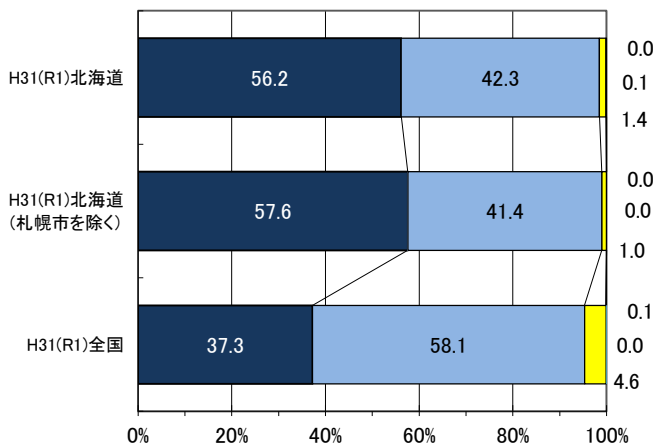


カリキュラム・マネジメント

「児童[生徒]の姿や地域の現状等に関する調査や各種データ等に基づき、教育課程を編成し、実施し、評価して改善を図る一連のPDCAサイクルを確立していますか」(質問番号:小17、中17)

■ 1. よくしている □ 2. どちらかといえば、している ■ 3. あまりしていない □ 4. 全くしていない ■ その他、無回答

〈小学校〉



〈中学校〉

