

8 札幌市を除く北海道の調査結果

教科に関する調査及び質問紙調査における国が公表した指定都市（札幌市）を除く北海道の調査結果について、概要を示しています。

(1) 平均正答率の推移

小学校

		国 語						算 数						理 科	
		A(知識)		B(活用)		A(知識)		B(活用)		A(知識)		B(活用)		平均正答率	標準化得点
		平均正答率	標準化得点	平均正答率	標準化得点	平均正答率	標準化得点	平均正答率	標準化得点	平均正答率	標準化得点	平均正答率	標準化得点		
R4	北海道 (札幌市を除く)	64% [63.9%]	99					60% [60.3%]	99					63% [63.0%]	100
	全国	66% [65.6%]						63% [63.2%]						63% [63.3%]	
R3	北海道 (札幌市を除く)	63% [62.7%]	99					67% [66.6%]	98						
	全国	65% [64.7%]						70% [70.2%]							
H31 (R1)	北海道 (札幌市を除く)	63% [63.4%]	100					64% [63.9%]	99						
	全国	64% [63.8%]						67% [66.6%]							
H30	北海道 (札幌市を除く)			69% [69.4%]	99	52% [52.3%]	99			61% [61.4%]	99	48% [47.6%]	99	59% [58.8%]	99
	全国			71% [70.7%]		55% [54.7%]				64% [63.5%]		52% [51.5%]		60% [60.3%]	

中学校

		国 語						数 学						理 科	
		A(知識)		B(活用)		A(知識)		B(活用)		A(知識)		B(活用)		平均正答率	標準化得点
		平均正答率	標準化得点	平均正答率	標準化得点	平均正答率	標準化得点	平均正答率	標準化得点	平均正答率	標準化得点	平均正答率	標準化得点		
R4	北海道 (札幌市を除く)	68% [67.9%]	99					47% [46.8%]	98					48% [48.0%]	99
	全国	69% [69.0%]						51% [51.4%]						49% [49.3%]	
R3	北海道 (札幌市を除く)	64% [63.7%]	99					55% [54.7%]	99						
	全国	65% [64.6%]						57% [57.2%]							
H31 (R1)	北海道 (札幌市を除く)	71% [71.4%]	99					57% [56.7%]	99						
	全国	73% [72.8%]						60% [59.8%]							
H30	北海道 (札幌市を除く)			76% [76.0%]	100	60% [60.3%]	99			64% [63.6%]	99	44% [44.3%]	99	66% [66.1%]	100
	全国			76% [76.1%]		61% [61.2%]				66% [66.1%]		47% [46.9%]		66% [66.1%]	

※R4、R3、H31（R1）の平均正答率 上段：整数値（国が公表した数値及び道教委において国が公表した小数値を小数第1位で四捨五入した数値）
下段：小数値（道教委が独自に算出した数値及び国が公表した数値）

※H30の平均正答率 上段：国が公表した整数値 下段：小数値（道教委が独自に算出した数値及び国が公表した数値）

※数値は公立学校の調査結果（以下同じ）。

※標準化得点は、国が作成・配布した「標準化得点」のファイルを活用し算出。調査問題は毎年異なり、平均正答率を年度間で単純比較することはできないため、全国（国・公・私）の平均正答率を100としたときの北海道の正答率を示すことで、過去の調査結果との相対的な比較ができるようにしている。

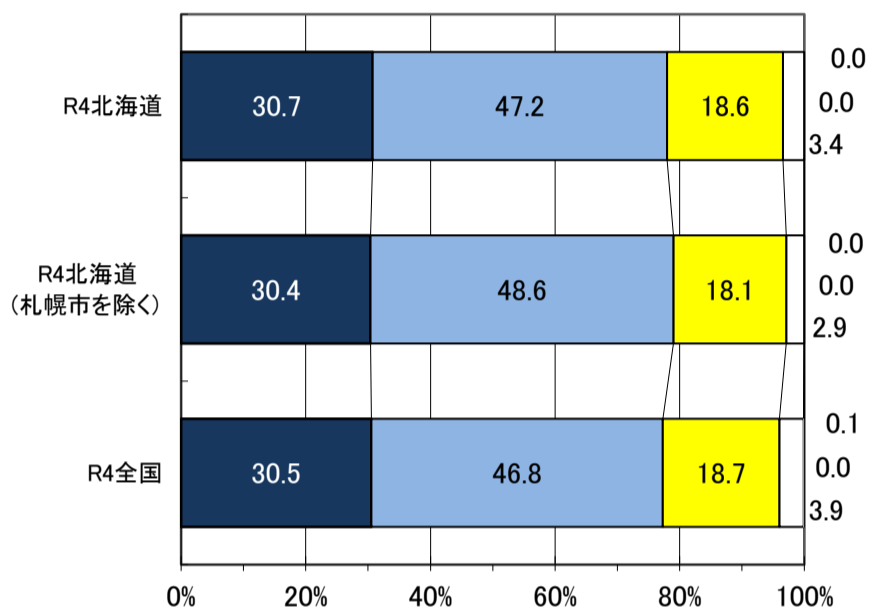
(2) 児童生徒質問紙

学習意欲

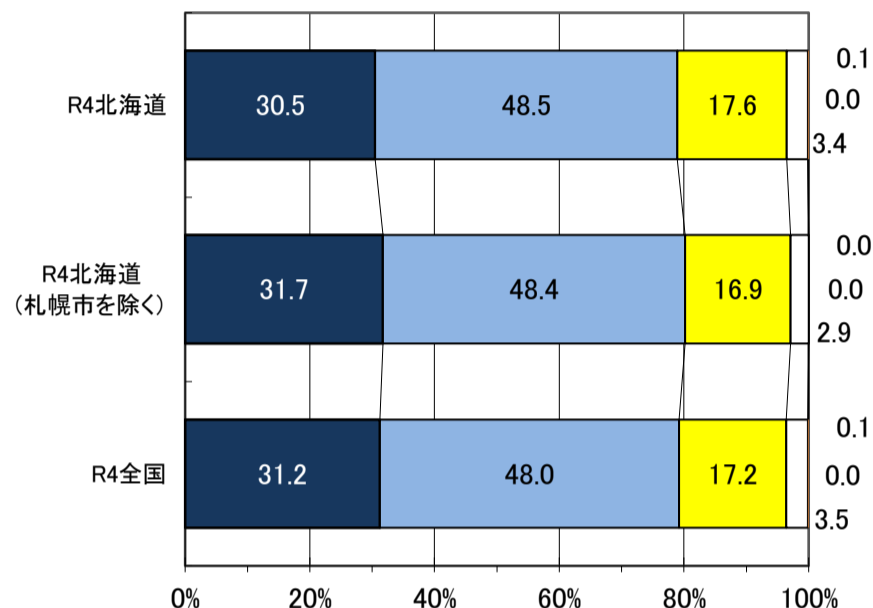
「5年生まで[中:1、2年生のとき]に受けた授業では、課題の解決に向けて、自分で考え、自分から取り組んでいましたか」(質問番号:小39、中39)

■1. 当てはまる ■2. どちらかと言えば、当てはまる ■3. どちらかと言えば、当てはまらない □4. 当てはまらない ■その他 ■無回答

〈小学校〉



〈中学校〉

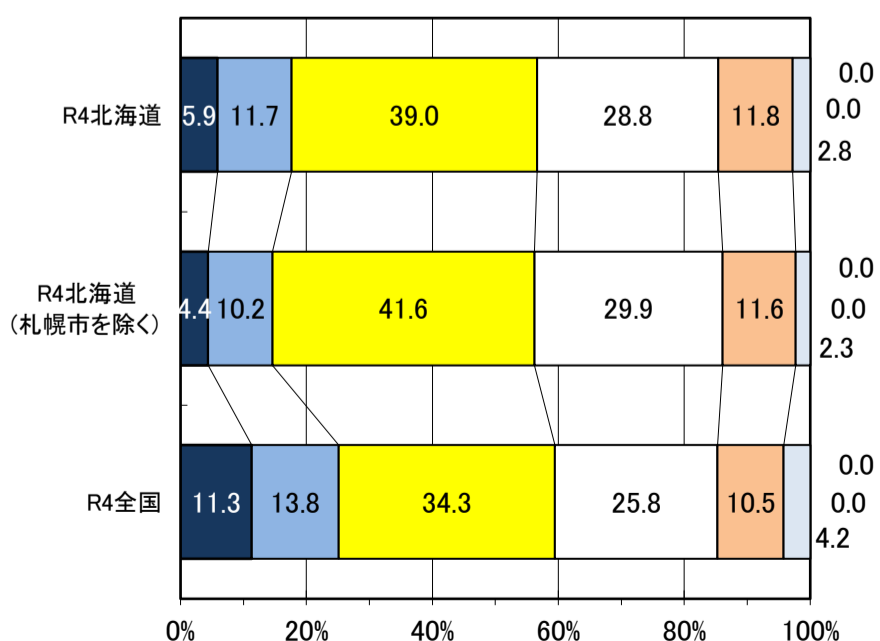


学習習慣、生活習慣

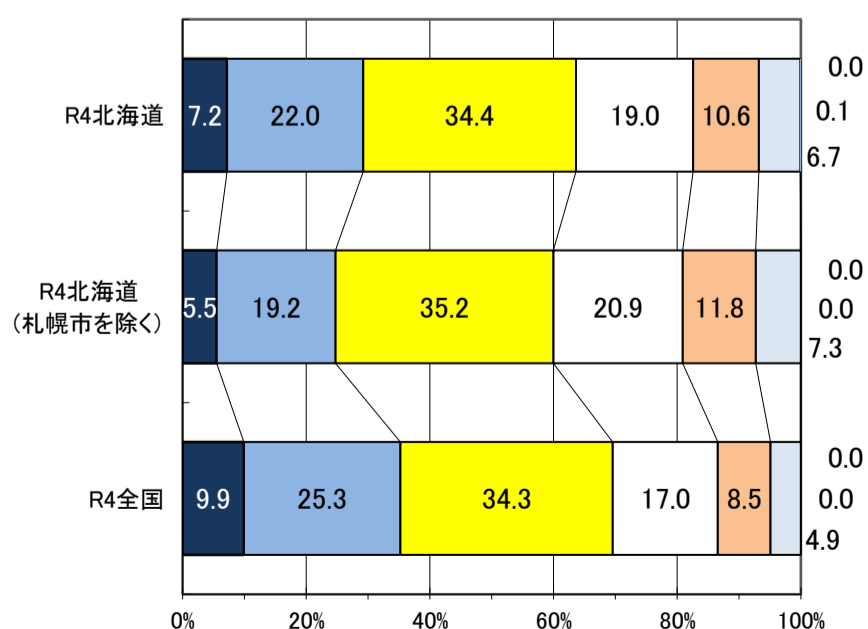
「学校の授業時間以外に、普段(月曜日から金曜日)、1日当たりどれくらいの時間、勉強をしますか(学習塾で勉強している時間や家庭教師の先生に教わっている時間、インターネットを活用して学ぶ時間も含む)」(質問番号:小21、中21)

■1. 3時間以上 ■2. 2時間以上、3時間より少ない ■3. 1時間以上、2時間より少ない
 □4. 30分以上、1時間より少ない □5. 30分より少ない □6. 全くしない
 ■その他 ■無回答

〈小学校〉



〈中学校〉



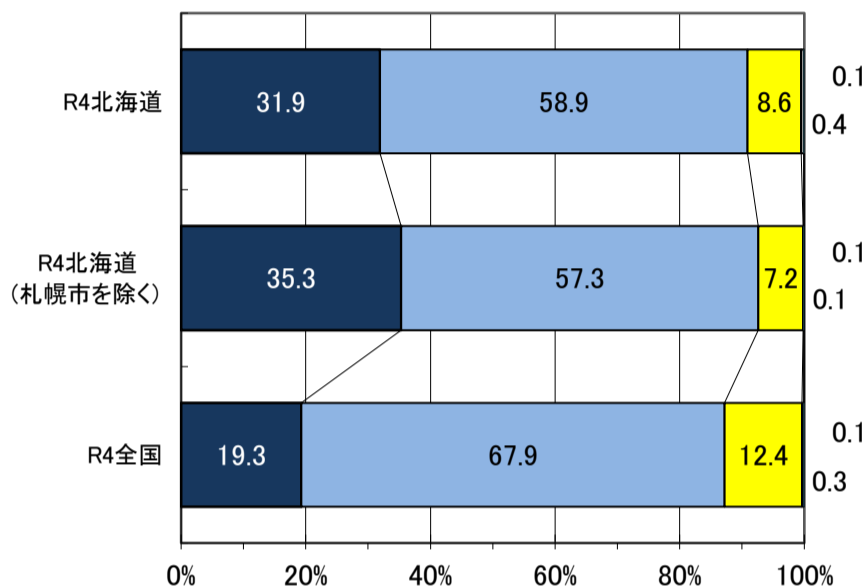
(3) 学校質問紙

指導方法

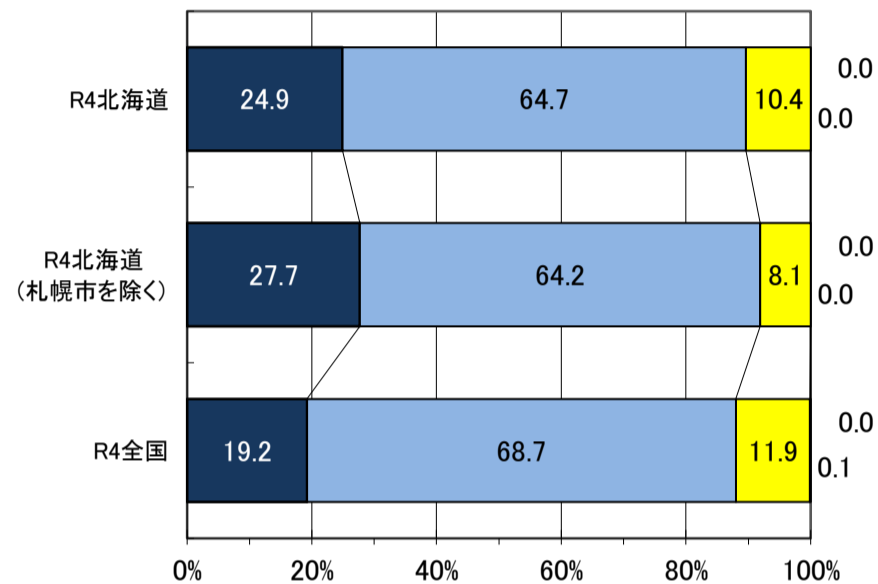
「調査対象学年の児童〔生徒〕は、授業では、課題の解決に向けて、自分で考え、自分から取り組むことができていると思いますか」(質問番号:小23、中23)

■1. そう思う □2. どちらかといえば、そう思う ■3. どちらかといえば、そう思わない □4. そう思わない ■その他、無回答

〈小学校〉



〈中学校〉

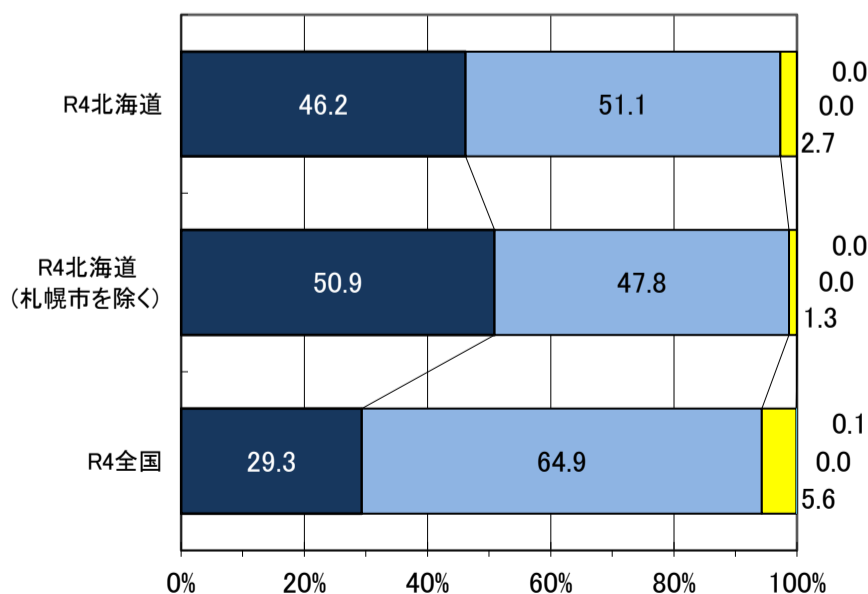


カリキュラム・マネジメント

「児童〔生徒〕の姿や地域の現状等に関する調査や各種データ等に基づき、教育課程を編成し、実施し、評価して改善を図る一連のPDCAサイクルを確立していますか」(質問番号:小17、中17)

■1. よくしている □2. どちらかといえば、している ■3. あまりしていない □4. 全くしていない ■その他、無回答

〈小学校〉



〈中学校〉

