日高管内

（　P153　～　P190　）

1　教科に関する調査

①　学習指導要領の領域等別平均正答率（小学校）

教科			全道・全国等との比較			
国語	A	全体	日高 51.2　北海道 60.4　全国 62.7　秋田 71.7	全道と比較して、全ての領域が相当低い。全国と比較して、全ての領域が相当低い。		
		学習指導要領の領域等	話すこと・聞くこと	書くこと	読むこと	伝統的な言語文化と国語の特質に関する事項
		日高管内	33.0	40.3	49.9	51.7
		北海道（公立）	45.2	50.1	60.5	60.5
		全国(公立)	43.2	53.0	60.1	62.6
		秋田(公立)	56.8	64.0	71.7	71.2
	B	全体	日高 39.6　北海道 46.4　全国 49.4　秋田 59.1	全道と比較して、「話すこと・聞くこと」「書くこと」「伝統的な言語文化と国語の特質に関する事項」は低く、「読むこと」は相当低い。全国と比較して、全ての領域が相当低い。		
		学習指導要領の領域等	話すこと・聞くこと	書くこと	読むこと	伝統的な言語文化と国語の特質に関する事項
		日高管内	56.2	34.8	36.4	55.5
		北海道（公立）	62.0	40.4	44.9	60.9
		全国(公立)	64.8	43.8	47.9	63.8
		秋田(公立)	72.7	53.6	58.5	74.6
算数	A	全体	日高 68.8　北海道 74.9　全国 77.2　秋田 82.8	全道と比較して、「量と測定」はやや低く、「数と計算」「数量関係」は低く、「図形」は相当低い。全国と比較して、全ての領域が相当低い。		
		学習指導要領の領域	数と計算	量と測定	図形	数量関係
		日高管内	72.1	60.8	61.2	75.9
		北海道（公立）	77.8	65.5	70.4	81.7
		全国(公立)	80.2	68.3	72.5	83.4
		秋田(公立)	86.4	73.5	80.2	86.8
	B	全体	日高 47.3　北海道 54.0　全国 58.4　秋田 67.1	全道と比較して、「図形」はやや低く、「量と測定」「数量関係」は低く、「数と計算」は相当低い。全国と比較して、「図形」は低く、「数と計算」「量と測定」「数量関係」は相当低い。		
		学習指導要領の領域	数と計算	量と測定	図形	数量関係
		日高管内	36.0	44.6	72.4	43.2
		北海道（公立）	43.5	51.3	77.3	50.1
		全国(公立)	48.3	56.0	79.3	54.9
		秋田(公立)	61.7	63.8	82.7	64.3

②　7年間の推移（小学校）

全道との比較	国語A							国語B							算数A							算数B						
	H19	H20	H21	H22	H23	H24	H25	H19	H20	H21	H22	H23	H24	H25	H19	H20	H21	H22	H23	H24	H25	H19	H20	H21	H22	H23	H24	H25
相当高い																		☆										
高い											☆				☆	☆						☆			☆			
やや高い		☆	☆	☆		☆		☆	☆	☆			☆	☆			☆			☆			☆	☆			☆	☆
ほぼ同様（上位）	☆						☆														☆							
全道と同様																										○		
ほぼ同様（下位）													○						○								○	
やや低い	○		○		○	○			○	○	○	○			○			○				○		○				
低い		○		○										●		○	○			○	●		○		○			●
相当低い							●	○																				

注）☆は全道と比較した全国の位置を表す。○は当該管内の過去の位置を表し、●は当該管内の今年度の位置を表す。

③ 学習指導要領の領域等別平均正答率（中学校）

教科			全道・全国等との比較			
国語	A	全体 日高 71.5 / 北海道 76.0 / 全国 76.4 / 秋田 81.9	全道と比較して、「読むこと」「伝統的な言語文化と国語の特質に関する事項」はやや低く、「話すこと・聞くこと」「書くこと」は低い。全国と比較して、「話すこと・聞くこと」「伝統的な言語文化と国語の特質に関する事項」はやや低く、「書くこと」「読むこと」は低い。			
		学習指導要領の領域等	話すこと・聞くこと	書くこと	読むこと	伝統的な言語文化と国語の特質に関する事項
		日高管内	72.9	58.2	74.9	73.0
		北海道（公立）	77.9	63.7	79.3	77.2
		全国(公立)	77.6	64.5	80.0	77.5
		秋田(公立)	82.1	73.2	84.8	82.9
	B	全体 日高 59.3 / 北海道 66.2 / 全国 67.4 / 秋田 74.6	全道と比較して、「読むこと」は低く、「書くこと」「伝統的な言語文化と国語の特質に関する事項」は相当低い。全国と比較して、全ての領域が相当低い。			
		学習指導要領の領域等	話すこと・聞くこと	書くこと	読むこと	伝統的な言語文化と国語の特質に関する事項
		日高管内		53.5	59.7	56.5
		北海道（公立）		61.6	66.4	64.4
		全国(公立)		62.7	67.8	64.6
		秋田(公立)		71.7	74.6	74.6
数学	A	全体 日高 55.7 / 北海道 62.3 / 全国 63.7 / 秋田 68.9	全道と比較して、「数と式」「図形」「資料の活用」は低く、「関数」は相当低い。全国と比較して、「資料の活用」は低く、「数と式」「図形」「関数」は相当低い。			
		学習指導要領の領域	数と式	図形	関数	資料の活用
		日高管内	63.4	57.4	51.1	40.2
		北海道（公立）	70.3	63.4	58.1	46.5
		全国(公立)	72.7	64.6	58.7	46.8
		秋田(公立)	78.4	70.1	63.4	51.3
	B	全体 日高 33.0 / 北海道 39.1 / 全国 41.5 / 秋田 47.5	全道と比較して、「図形」「関数」「資料の活用」は低く、「数と式」は相当低い。全国と比較して、「図形」「資料の活用」は低く、「数と式」「関数」は相当低い。			
		学習指導要領の領域	数と式	図形	関数	資料の活用
		日高管内	30.0	38.3	32.4	35.4
		北海道（公立）	37.7	44.2	37.9	40.5
		全国(公立)	41.7	44.8	40.0	42.2
		秋田(公立)	47.5	48.5	45.2	51.3

④ 7年間の推移（中学校）

全道との比較	国語A							国語B							数学A							数学B						
	H19	H20	H21	H22	H23	H24	H25	H19	H20	H21	H22	H23	H24	H25	H19	H20	H21	H22	H23	H24	H25	H19	H20	H21	H22	H23	H24	H25
相当高い																												
高い																												
やや高い											☆				☆			☆				☆	☆		☆			
ほぼ同様（上位）	☆					☆		☆	☆	☆				☆		☆	☆			☆	☆			☆			☆	☆
全道と同様		☆	☆	☆			☆						☆															
ほぼ同様（下位）					○	○						○	○														○	
やや低い				○			●				○								○	○					○	○		
低い	○	○	○						○	○				●		○	○	○			●		○	○				●
相当低い								○							○							○						

注）☆は全道と比較した全国の位置を表す。○は当該管内の過去の位置を表し、●は当該管内の今年度の位置を表す。

2 調査結果のレーダーチャート図

教科全体

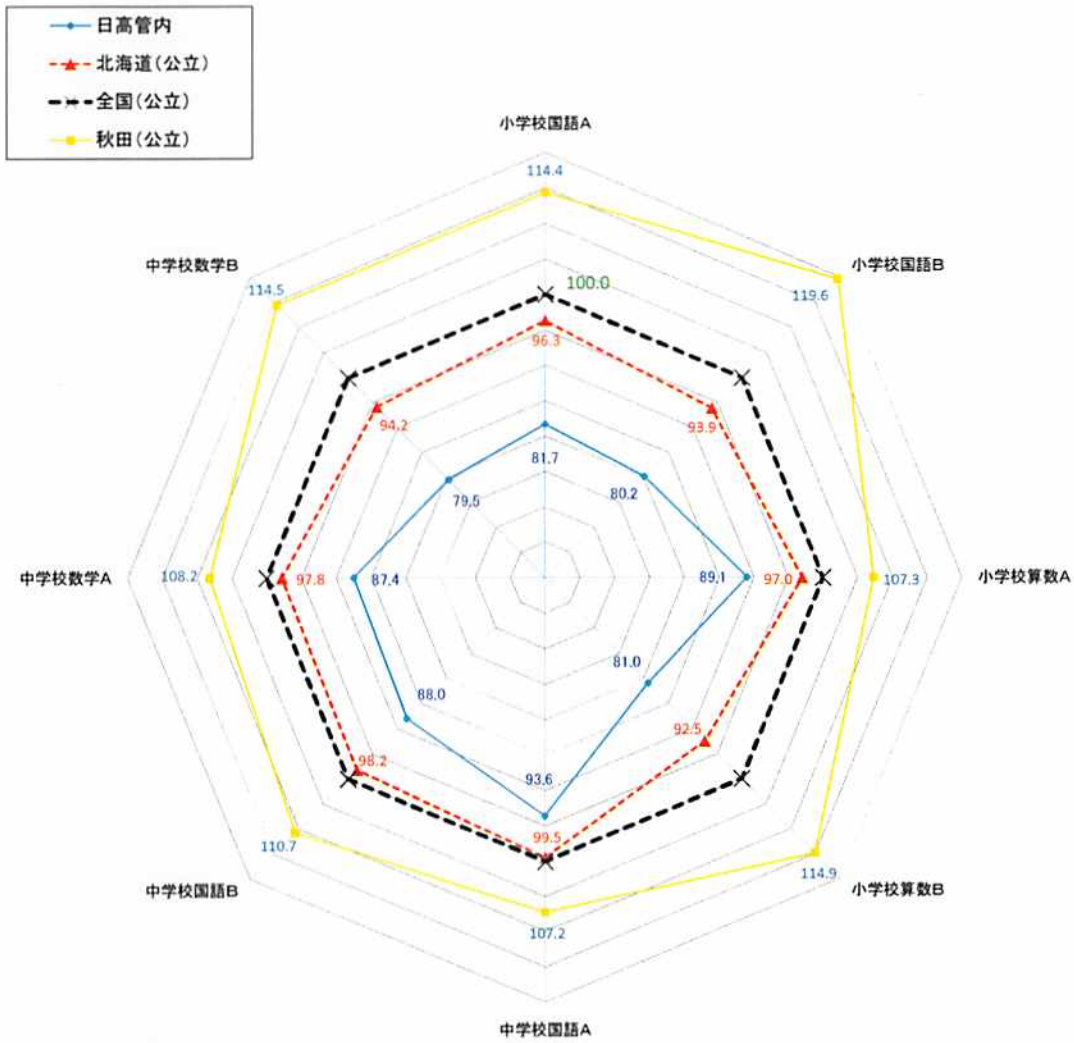

	小学校国語A	小学校国語B	小学校算数A	小学校算数B	中学校国語A	中学校国語B	中学校数学A	中学校数学B
日高管内	81.7	80.2	89.1	81.0	93.6	88.0	87.4	79.5
北海道との差	▲ 14.6	▲ 13.7	▲ 7.9	▲ 11.5	▲ 5.9	▲ 10.2	▲ 10.4	▲ 14.7
全国との差	▲ 18.3	▲ 19.8	▲ 10.9	▲ 19.0	▲ 6.4	▲ 12.0	▲ 12.6	▲ 20.5
秋田県との差	▲ 32.7	▲ 39.4	▲ 18.2	▲ 33.9	▲ 13.6	▲ 22.7	▲ 20.8	▲ 35.0

※ 数値は、「それぞれの平均正答率÷全国（公立）の平均正答率×１００」で算出

小学校教科全体

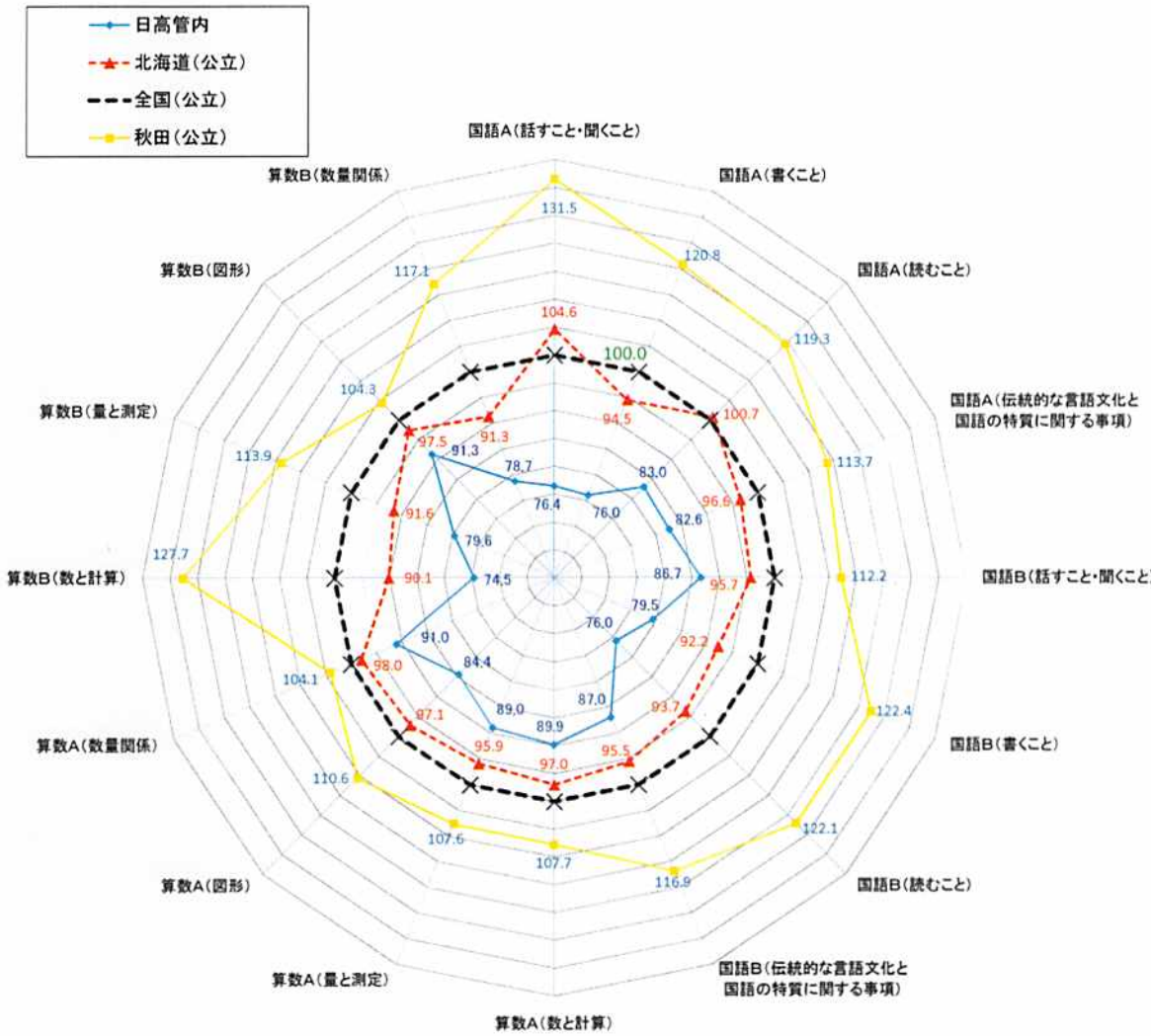

	国語A（話すこと・聞くこと）	国語A（書くこと）	国語A（読むこと）	国語A（伝統的な言語文化と国語の特質に関する事項）	国語B（話すこと・聞くこと）	国語B（書くこと）	国語B（読むこと）	国語B（伝統的な言語文化と国語の特質に関する事項）	算数A（数と計算）	算数A（量と測定）	算数A（図形）	算数A（数量関係）	算数B（数と計算）	算数B（量と測定）	算数B（図形）	算数B（数量関係）
日高管内	76.4	76.0	83.0	82.6	86.7	79.5	76.0	87.0	89.9	89.0	84.4	91.0	74.5	79.6	91.3	78.7
北海道との差	▲ 28.2	▲ 18.5	▲ 17.7	▲ 14.0	▲ 9.0	▲ 12.7	▲ 17.7	▲ 8.5	▲ 7.1	▲ 6.9	▲ 12.7	▲ 7.0	▲ 15.6	▲ 12.0	▲ 6.2	▲ 12.6
全国との差	▲ 23.6	▲ 24.0	▲ 17.0	▲ 17.4	▲ 13.3	▲ 20.5	▲ 24.0	▲ 13.0	▲ 10.1	▲ 11.0	▲ 15.6	▲ 9.0	▲ 25.5	▲ 20.4	▲ 8.7	▲ 21.3
秋田県との差	▲ 55.1	▲ 44.8	▲ 36.3	▲ 31.1	▲ 25.5	▲ 42.9	▲ 46.1	▲ 29.9	▲ 17.8	▲ 18.6	▲ 26.2	▲ 13.1	▲ 53.2	▲ 34.3	▲ 13.0	▲ 38.4

※　数値は、「それぞれの平均正答率÷全国（公立）の平均正答率×１００」で算出

中学校教科全体

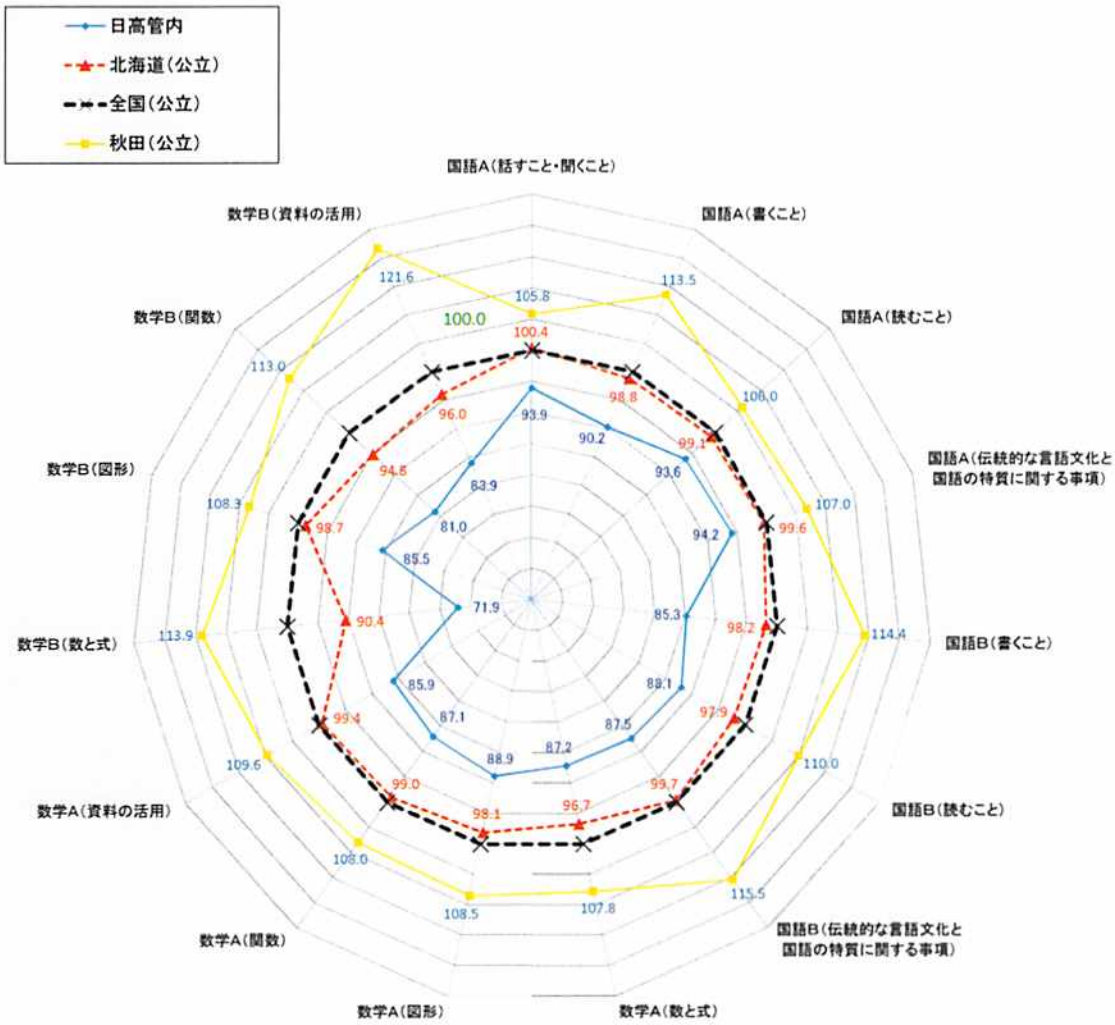

	国語A（話すこと・聞くこと）	国語A（書くこと）	国語A（読むこと）	国語A（伝統的な言語文化と国語の特質に関する事項）	国語B（書くこと）	国語B（読むこと）	国語B（伝統的な言語文化と国語の特質に関する事項）	数学A（数と式）	数学A（図形）	数学A（関数）	数学A（資料の活用）	数学B（数と式）	数学B（図形）	数学B（関数）	数学B（資料の活用）
日高管内	93.9	90.2	93.6	94.2	85.3	88.1	87.5	87.2	88.9	87.1	85.9	71.9	85.5	81.0	83.9
北海道との差	▲ 6.5	▲ 8.6	▲ 5.5	▲ 5.4	▲ 12.9	▲ 9.8	▲ 12.2	▲ 9.5	▲ 9.2	▲ 11.9	▲ 13.5	▲ 18.5	▲ 13.2	▲ 13.8	▲ 12.1
全国との差	▲ 6.1	▲ 9.8	▲ 6.4	▲ 5.8	▲ 14.7	▲ 11.9	▲ 12.5	▲ 12.8	▲ 11.1	▲ 12.9	▲ 14.1	▲ 28.1	▲ 14.5	▲ 19.0	▲ 16.1
秋田県との差	▲ 11.9	▲ 23.3	▲ 12.4	▲ 12.8	▲ 29.1	▲ 21.9	▲ 28.0	▲ 20.6	▲ 19.6	▲ 20.9	▲ 23.7	▲ 42.0	▲ 22.8	▲ 32.0	▲ 37.7

※　「国語Ｂ（話すこと・聞くこと）」については、対象設問がないため、表示していない
※　数値は、「それぞれの平均正答率÷全国（公立）の平均正答率×１００」で算出

児童質問紙調査（生活習慣）

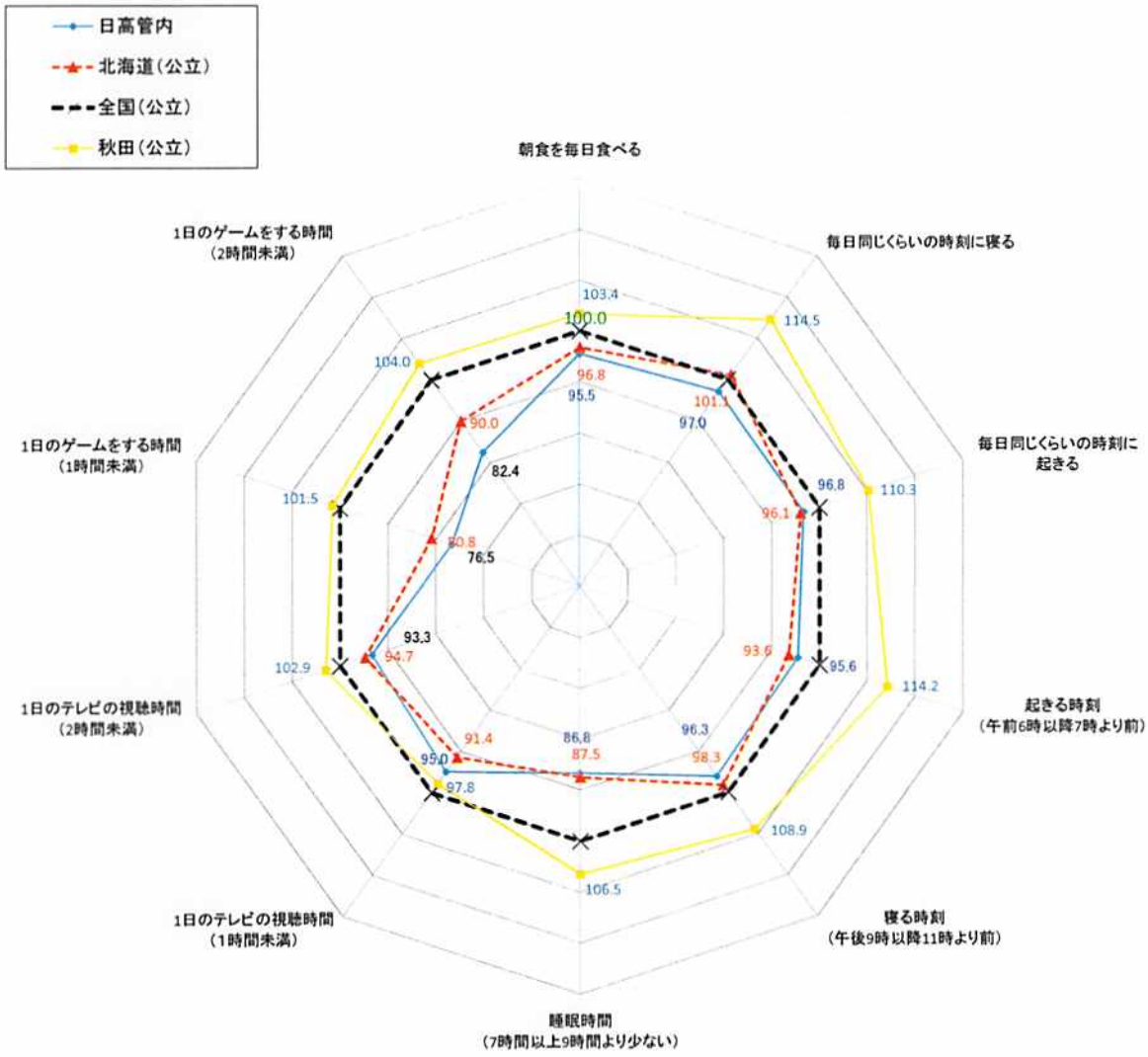

	朝食を毎日食べる	毎日同じくらいの時刻に寝る	毎日同じくらいの時刻に起きる	起きる時刻（午前6時以降7時より前）	寝る時刻（午後9時以降11時より前）	睡眠時間（7時間以上9時間より少ない）	1日のテレビの視聴時間（1時間未満）	1日のテレビの視聴時間（2時間未満）	1日のゲームをする時間（1時間未満）	1日のゲームをする時間（2時間未満）
日高管内	95.5	97.0	96.8	95.6	96.3	86.8	95.0	93.3	76.5	82.4
北海道との差	▲ 1.3	▲ 4.1	0.7	2.0	▲ 2.0	▲ 0.7	3.6	▲ 1.4	▲ 4.3	▲ 7.6
全国との差	▲ 4.5	▲ 3.0	▲ 3.2	▲ 4.4	▲ 3.7	▲ 13.2	▲ 5.0	▲ 6.7	▲ 23.5	▲ 17.6
秋田県との差	▲ 7.9	▲ 17.5	▲ 13.5	▲ 18.6	▲ 12.6	▲ 19.7	▲ 2.8	▲ 9.6	▲ 25.0	▲ 21.6

※　数値は、「それぞれの児童生徒の割合÷全国（公立）の児童生徒の割合×１００」で算出

児童質問紙調査(学習時間等)

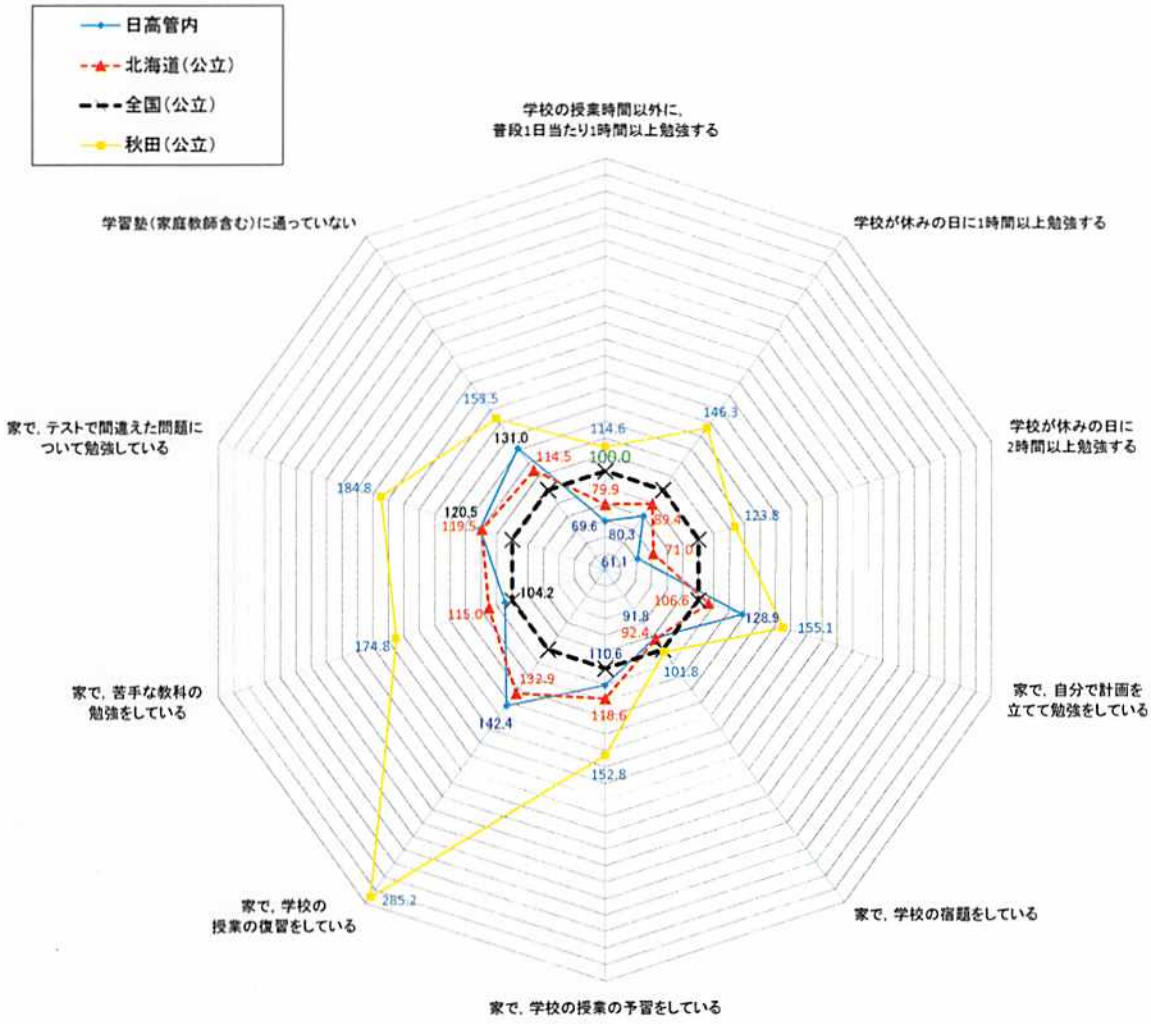

	学校の授業時間以外に、普段1日当たり1時間以上勉強する	学校が休みの日に1時間以上勉強する	学校が休みの日に2時間以上勉強する	家で、自分で計画を立てて勉強をしている	家で、学校の宿題をしている	家で、学校の授業の予習をしている	家で、学校の授業の復習をしている	家で、苦手な教科の勉強をしている	家で、テストで間違えた問題について勉強している	学習塾(家庭教師含む)に通っていない
日高管内	69.6	80.3	61.1	128.9	91.8	110.6	142.4	104.2	120.5	131.0
北海道との差	▲ 10.3	▲ 9.1	▲ 9.9	22.3	▲ 0.6	▲ 8.0	9.5	▲ 10.8	1.0	16.5
全国との差	▲ 30.4	▲ 19.7	▲ 38.9	28.9	▲ 8.2	10.6	42.4	4.2	20.5	31.0
秋田県との差	▲ 45.0	▲ 66.0	▲ 62.7	▲ 26.2	▲ 10.0	▲ 42.2	▲ 142.8	▲ 70.6	▲ 64.3	▲ 22.5

※　数値は、「それぞれの児童生徒の割合÷全国（公立）の児童生徒の割合×１００」で算出

児童質問紙調査（自尊意識、規範意識）

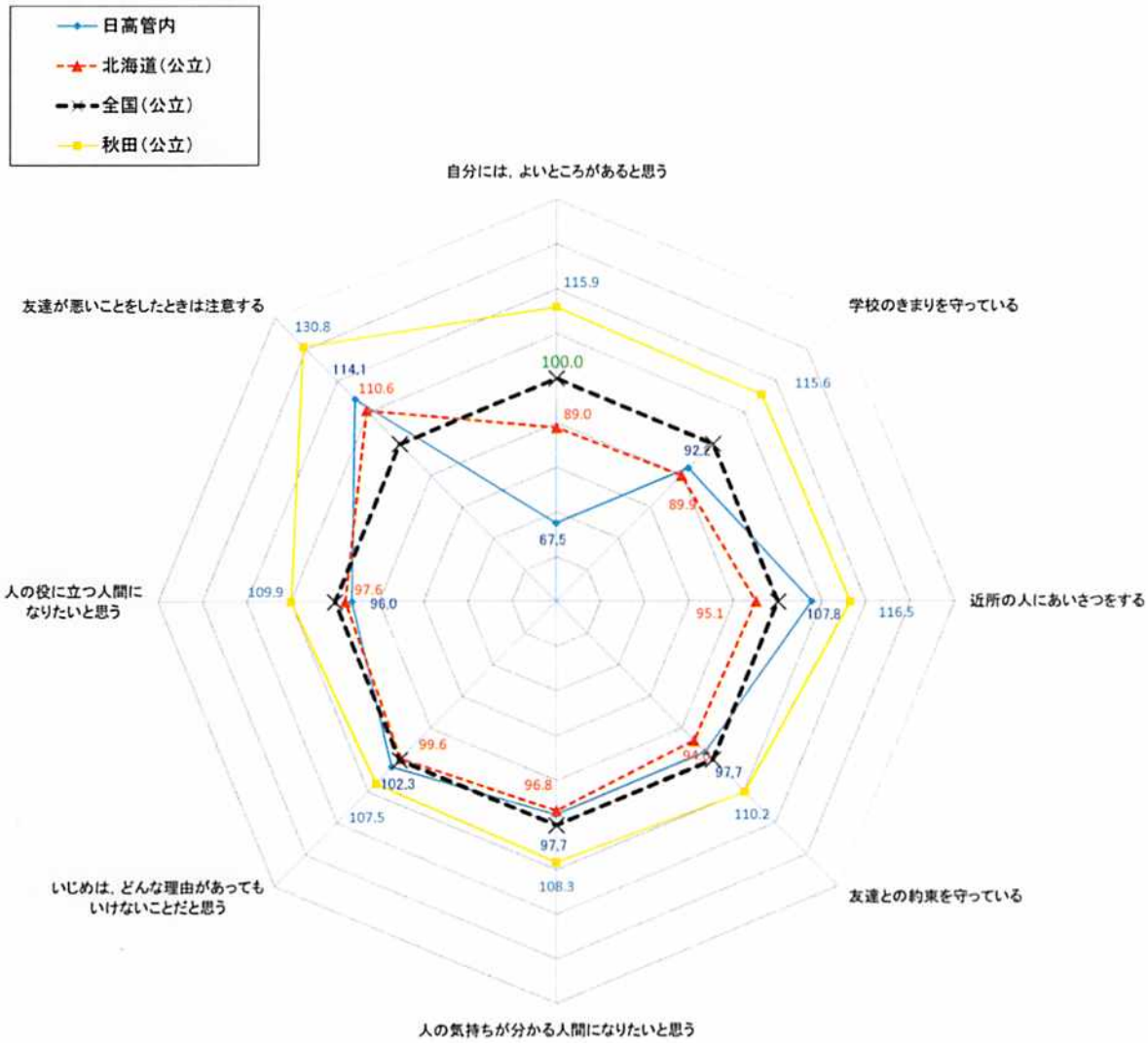

	自分には、よいところがあると思う	学校のきまりを守っている	近所の人にあいさつをする	友達との約束を守っている	人の気持ちが分かる人間になりたいと思う	いじめは、どんな理由があってもいけないことだと思う	人の役に立つ人間になりたいと思う	友達が悪いことをしたときは注意する
日高管内	67.5	92.2	107.8	97.7	97.7	102.3	96.0	114.1
北海道との差	▲ 21.5	2.3	12.7	3.7	0.9	2.7	▲ 1.6	3.5
全国との差	▲ 32.5	▲ 7.8	7.8	▲ 2.3	▲ 2.3	2.3	▲ 4.0	14.1
秋田県との差	▲ 48.4	▲ 23.4	▲ 8.7	▲ 12.5	▲ 10.6	▲ 5.2	▲ 13.9	▲ 16.7

※　数値は、「それぞれの児童生徒の割合÷全国（公立）の児童生徒の割合×１００」で算出

児童質問紙調査（国語の学習）

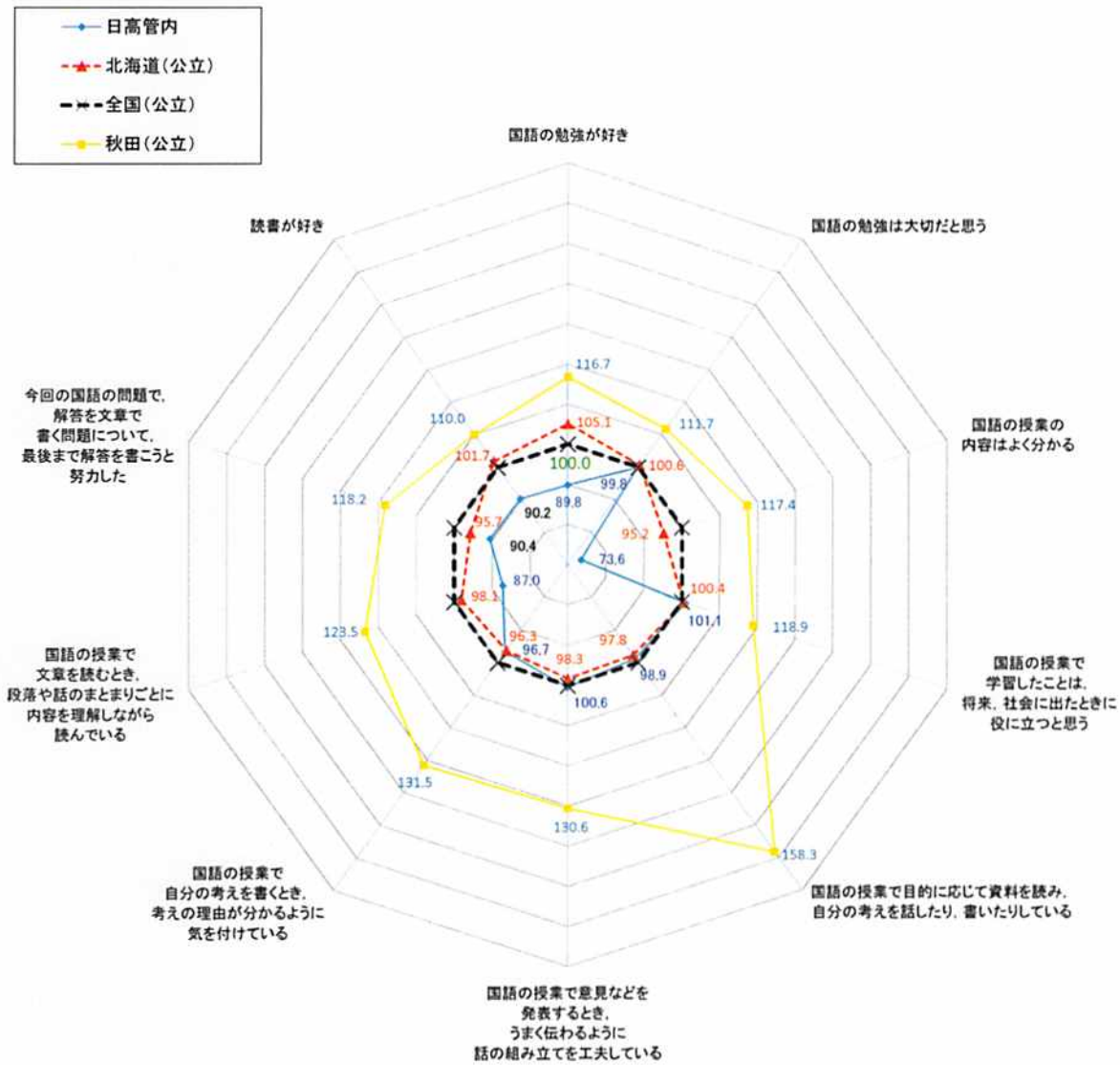

	国語の勉強が好き	国語の勉強は大切だと思う	国語の授業の内容はよく分かる	国語の授業で学習したことは、将来、社会に出たときに役に立つと思う	国語の授業で目的に応じて資料を読み、自分の考えを話したり、書いたりしている	国語の授業で意見などを発表するとき、うまく伝わるように話の組み立てを工夫している	国語の授業で自分の考えを書くとき、考えの理由が分かるように気を付けている	国語の授業で文章を読むとき、段落や話のまとまりごとに内容を理解しながら読んでいる	今回の国語の問題で、解答を文章で書く問題について、最後まで解答を書こうと努力した	読書が好き
日高管内	89.8	99.8	73.6	101.1	98.9	100.6	96.7	87.0	90.4	90.2
北海道との差	▲ 15.3	▲ 0.8	▲ 21.6	0.7	1.1	2.3	0.4	▲ 11.1	▲ 5.3	▲ 11.5
全国との差	▲ 10.2	▲ 0.2	▲ 26.4	1.1	▲ 1.1	0.6	▲ 3.3	▲ 13.0	▲ 9.6	▲ 9.8
秋田県との差	▲ 26.9	▲ 11.9	▲ 43.8	▲ 17.8	▲ 59.4	▲ 30.0	▲ 34.8	▲ 36.5	▲ 27.8	▲ 19.8

※　数値は、「それぞれの児童生徒の割合÷全国（公立）の児童生徒の割合×１００」で算出

児童質問紙調査（算数の学習）

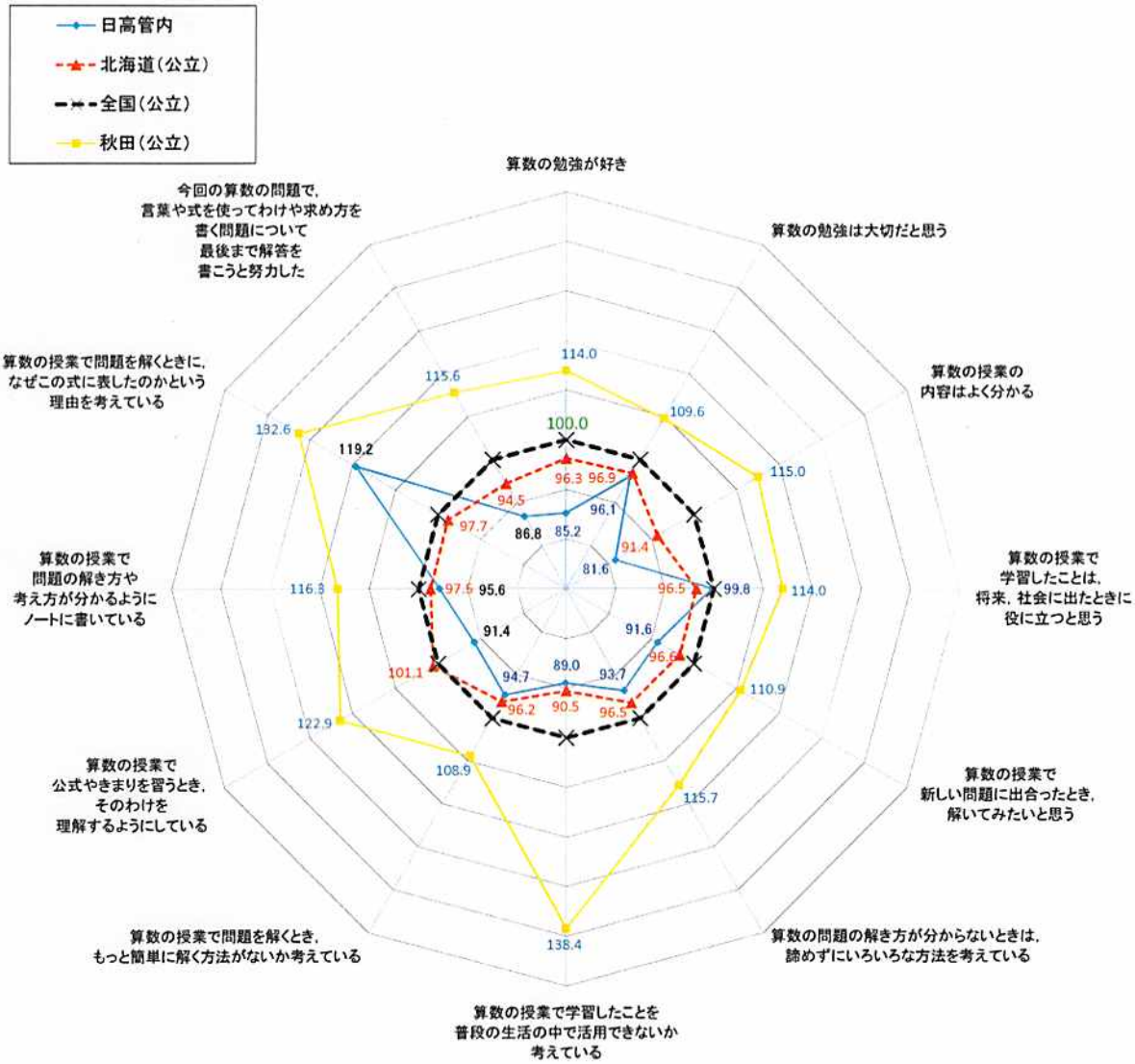

	算数の勉強が好き	算数の勉強は大切だと思う	算数の授業の内容はよく分かる	算数の授業で学習したことは、将来、社会に出たときに役に立つと思う	算数の授業で新しい問題に出合ったとき、解いてみたいと思う	算数の問題の解き方が分からないときは、諦めずにいろいろな方法を考えている	算数の授業で学習したことを普段の生活の中で活用できないか考えている	算数の授業で問題を解くとき、もっと簡単に解く方法がないか考えている	算数の授業で公式やきまりを習うとき、そのわけを理解するようにしている	算数の授業で問題の解き方や考え方が分かるようにノートに書いている	算数の授業で問題を解くときに、なぜこの式に表したのかという理由を考えている	今回の算数の問題で、言葉や式を使ってわけや求め方を書く問題について最後まで解答を書こうと努力した
日高管内	85.2	96.1	81.6	99.8	91.6	93.7	89.0	94.7	91.4	95.6	119.2	86.8
北海道との差	▲ 11.1	▲ 0.8	▲ 9.8	3.3	▲ 5.0	▲ 2.8	▲ 1.5	▲ 1.5	▲ 9.7	▲ 1.9	21.5	▲ 7.7
全国との差	▲ 14.8	▲ 3.9	▲ 18.4	▲ 0.2	▲ 8.4	▲ 6.3	▲ 11.0	▲ 5.3	▲ 8.6	▲ 4.4	19.2	▲ 13.2
秋田県との差	▲ 28.8	▲ 13.5	▲ 33.4	▲ 14.2	▲ 19.3	▲ 22.0	▲ 49.4	▲ 14.2	▲ 31.5	▲ 20.7	▲ 13.4	▲ 28.8

※　数値は、「それぞれの児童生徒の割合÷全国（公立）の児童生徒の割合×１００」で算出

生徒質問紙調査（生活習慣）

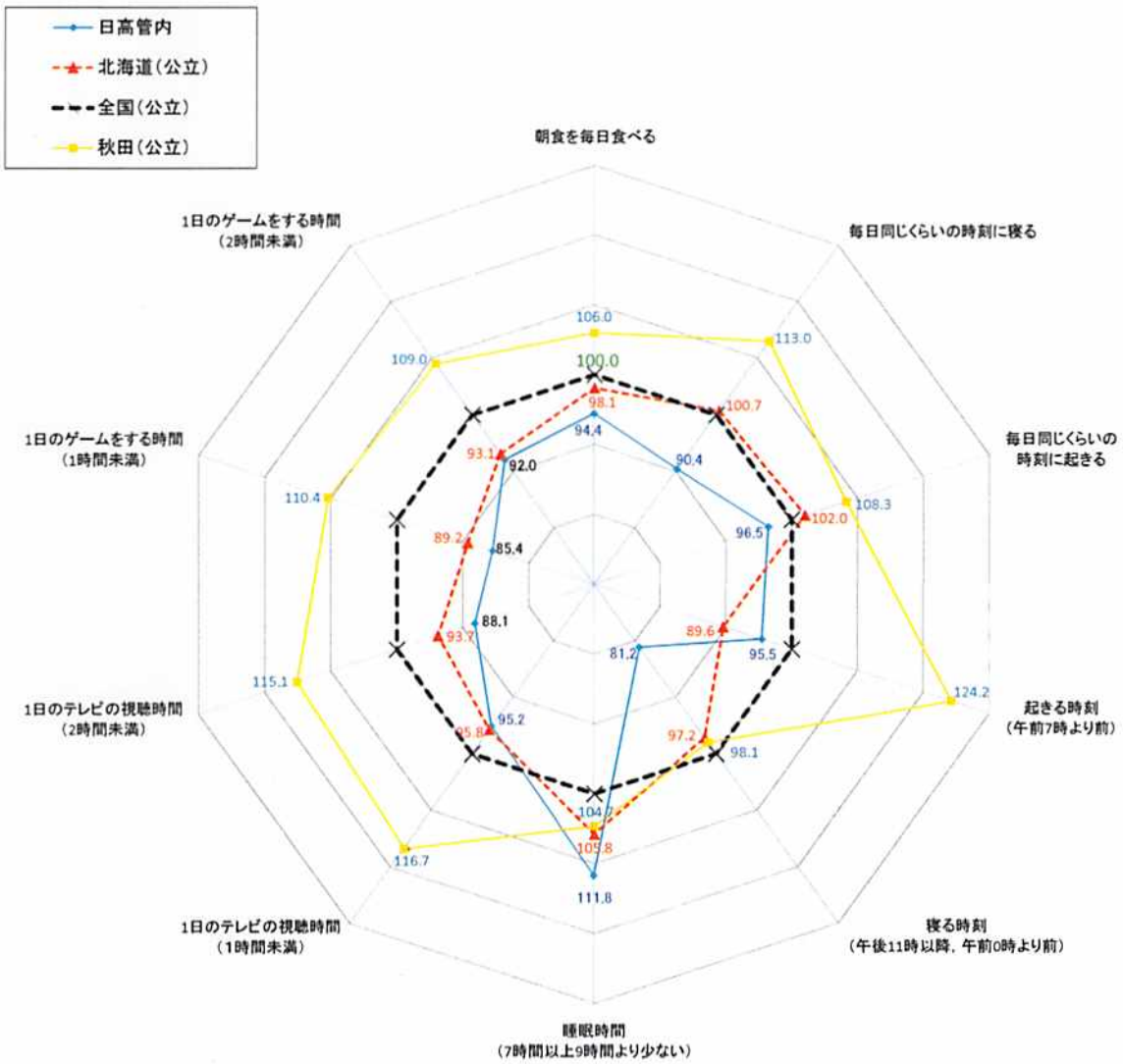

	朝食を毎日食べる	毎日同じくらいの時刻に寝る	毎日同じくらいの時刻に起きる	起きる時刻（午前7時より前）	寝る時刻（午後11時以降、午前0時より前）	睡眠時間（7時間以上9時間より少ない）	1日のテレビの視聴時間（1時間未満）	1日のテレビの視聴時間（2時間未満）	1日のゲームをする時間（1時間未満）	1日のゲームをする時間（2時間未満）
日高管内	94.4	90.4	96.5	95.5	81.2	111.8	95.2	88.1	85.4	92.0
北海道との差	▲ 3.7	▲ 10.3	▲ 5.5	5.9	▲ 16.0	6.0	▲ 0.6	▲ 5.6	▲ 3.8	▲ 1.1
全国との差	▲ 5.6	▲ 9.6	▲ 3.5	▲ 4.5	▲ 18.8	11.8	▲ 4.8	▲ 11.9	▲ 14.6	▲ 8.0
秋田県との差	▲ 11.6	▲ 22.6	▲ 11.8	▲ 28.7	▲ 16.9	7.1	▲ 21.5	▲ 27.0	▲ 25.0	▲ 17.0

※　数値は、「それぞれの児童生徒の割合÷全国（公立）の児童生徒の割合×１００」で算出

生徒質問紙調査（学習時間等）

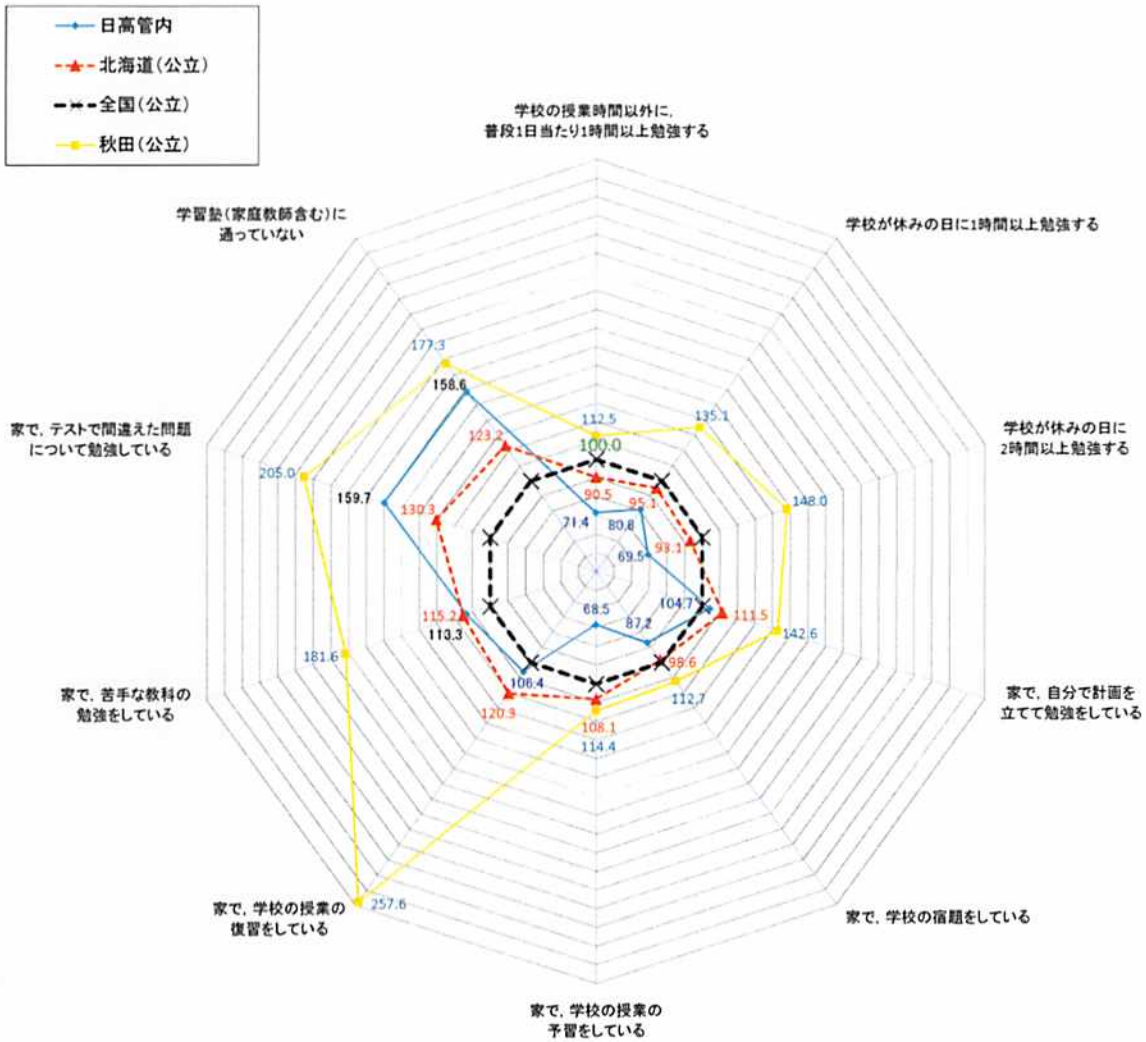

	学校の授業時間以外に、普段1日当たり1時間以上勉強する	学校が休みの日に1時間以上勉強する	学校が休みの日に2時間以上勉強する	家で、自分で計画を立てて勉強をしている	家で、学校の宿題をしている	家で、学校の授業の予習をしている	家で、学校の授業の復習をしている	家で、苦手な教科の勉強をしている	家で、テストで間違えた問題について勉強している	学習塾（家庭教師含む）に通っていない
日高管内	71.4	80.8	69.5	104.7	87.2	68.5	106.4	113.3	159.7	158.6
北海道との差	▲ 19.1	▲ 14.3	▲ 23.6	▲ 6.8	▲ 11.4	▲ 39.6	▲ 13.9	▲ 1.9	29.4	35.4
全国との差	▲ 28.6	▲ 19.2	▲ 30.5	4.7	▲ 12.8	▲ 31.5	6.4	13.3	59.7	58.6
秋田県との差	▲ 41.1	▲ 54.3	▲ 78.5	▲ 37.9	▲ 25.5	▲ 45.9	▲ 151.2	▲ 68.3	▲ 45.3	▲ 18.7

※　数値は、「それぞれの児童生徒の割合÷全国（公立）の児童生徒の割合×１００」で算出

生徒質問紙調査（自尊意識、規範意識）

	自分には、よいところがあると思う	学校の規則を守っている	近所の人に会ったときは、挨拶をしている	友達との約束を守っている	人の気持ちが分かる人間になりたいと思う	いじめは、どんな理由があってもいけないことだと思う	人の役に立つ人間になりたいと思う	友達が悪いことをしたときは注意する
日高管内	84.2	92.6	101.6	103.1	96.6	102.4	100.6	93.1
北海道との差	▲ 16.7	▲ 5.5	9.0	4.6	▲ 0.8	5.6	1.5	▲ 19.8
全国との差	▲ 15.8	▲ 7.4	1.6	3.1	▲ 3.4	2.4	0.6	▲ 6.9
秋田県との差	▲ 25.2	▲ 15.0	▲ 16.2	▲ 3.5	▲ 7.5	▲ 4.3	▲ 5.9	▲ 23.0

※　数値は、「それぞれの児童生徒の割合÷全国（公立）の児童生徒の割合×１００」で算出

生徒質問紙調査（国語の学習）

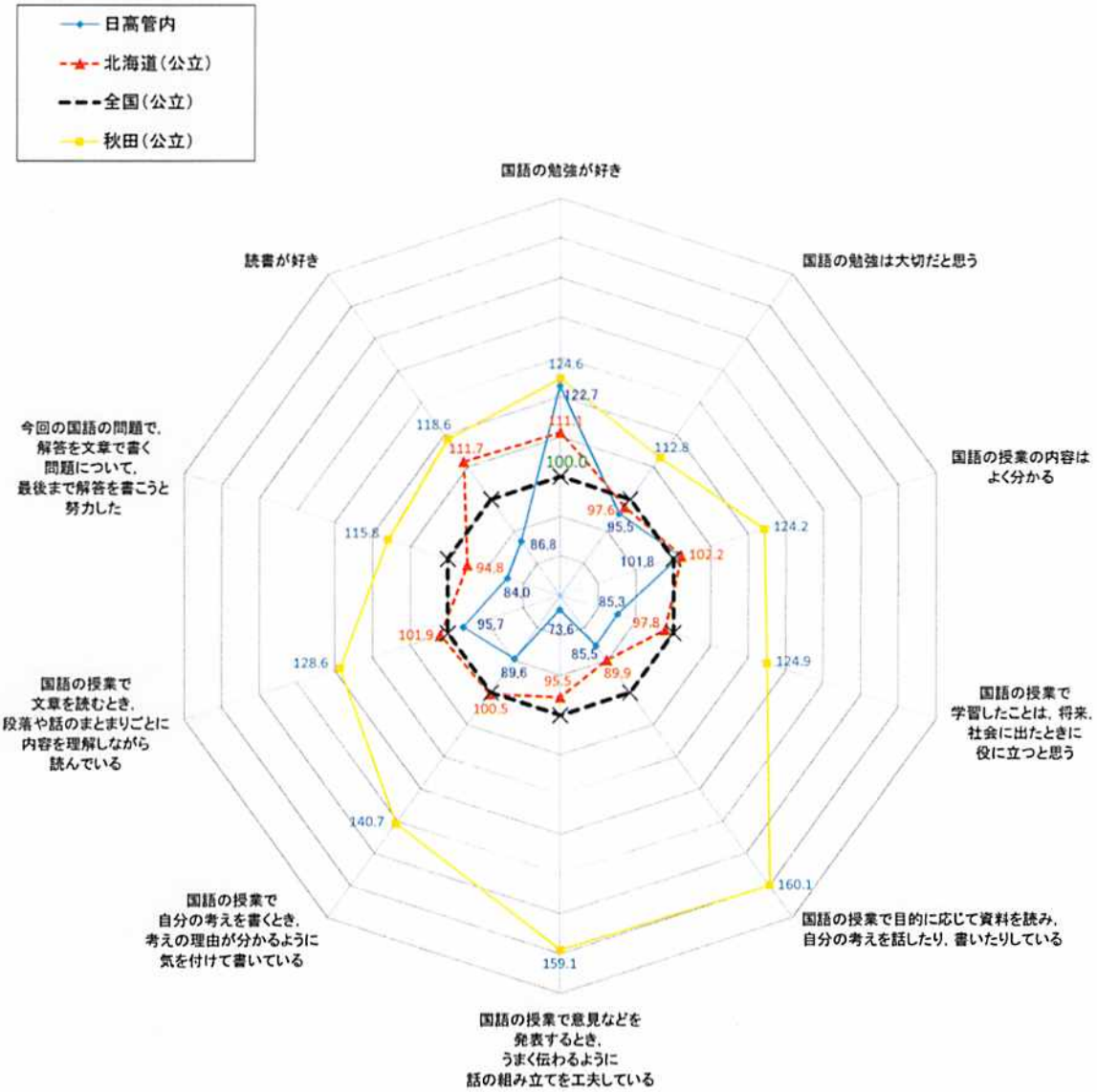

	国語の勉強が好き	国語の勉強は大切だと思う	国語の授業の内容はよく分かる	国語の授業で学習したことは、将来、社会に出たときに役に立つと思う	国語の授業で目的に応じて資料を読み、自分の考えを話したり、書いたりしている	国語の授業で意見などを発表するとき、うまく伝わるように話の組み立てを工夫している	国語の授業で自分の考えを書くとき、考えの理由が分かるように気を付けて書いている	国語の授業で文章を読むとき、段落や話のまとまりごとに内容を理解しながら読んでいる	今回の国語の問題で、解答を文章で書く問題について、最後まで解答を書こうと努力した	読書が好き
日高管内	122.7	95.5	101.8	85.3	85.5	73.6	89.6	95.7	84.0	86.8
北海道との差	11.6	▲ 2.1	▲ 0.4	▲ 12.5	▲ 4.4	▲ 21.9	▲ 10.9	▲ 6.2	▲ 10.8	▲ 24.9
全国との差	22.7	▲ 4.5	1.8	▲ 14.7	▲ 14.5	▲ 26.4	▲ 10.4	▲ 4.3	▲ 16.0	▲ 13.2
秋田県との差	▲ 1.9	▲ 17.3	▲ 22.4	▲ 39.6	▲ 74.6	▲ 85.5	▲ 51.1	▲ 32.9	▲ 31.8	▲ 31.8

※　数値は、「それぞれの児童生徒の割合÷全国（公立）の児童生徒の割合×１００」で算出

生徒質問紙調査（数学の学習）

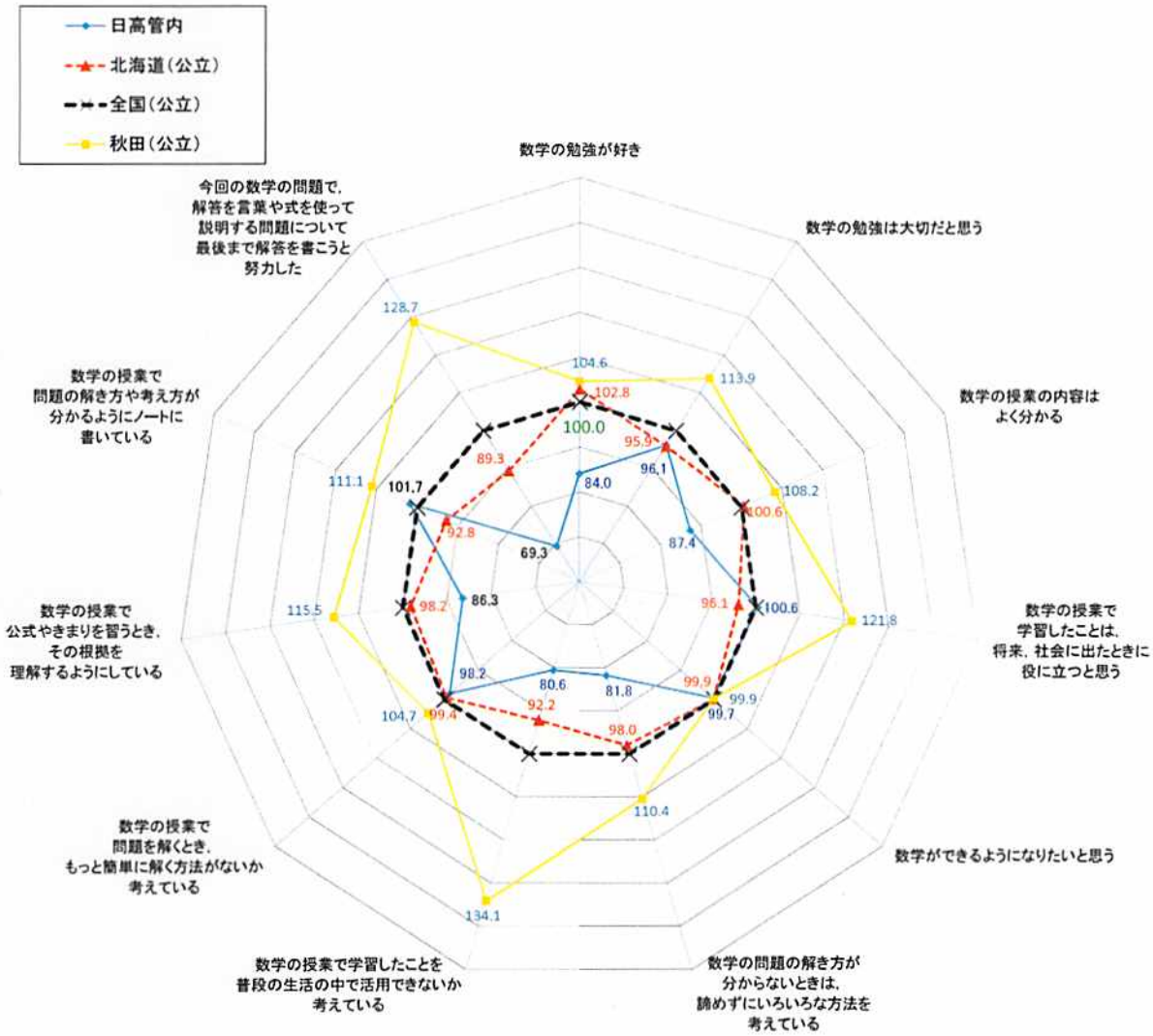

	数学の勉強が好き	数学の勉強は大切だと思う	数学の授業の内容はよく分かる	数学の授業で学習したことは、将来、社会に出たときに役に立つと思う	数学ができるようになりたいと思う	数学の問題の解き方が分からないときは、諦めずにいろいろな方法を考えている	数学の授業で学習したことを普段の生活の中で活用できないか考えている	数学の授業で問題を解くとき、もっと簡単に解く方法がないか考えている	数学の授業で公式やきまりを習うとき、その根拠を理解するようにしている	数学の授業で問題の解き方や考え方が分かるようにノートに書いている	今回の数学の問題で、解答を言葉や式を使って説明する問題について最後まで解答を書こうと努力した
日高管内	84.0	96.1	87.4	100.6	99.7	81.8	80.6	98.2	86.3	101.7	69.3
北海道との差	▲ 18.8	0.2	▲ 13.2	4.5	▲ 0.2	▲ 16.2	▲ 11.6	▲ 1.2	▲ 11.9	8.9	▲ 20.0
全国との差	▲ 16.0	▲ 3.9	▲ 12.6	0.6	▲ 0.3	▲ 18.2	▲ 19.4	▲ 1.8	▲ 13.7	1.7	▲ 30.7
秋田県との差	▲ 20.6	▲ 17.8	▲ 20.8	▲ 21.2	▲ 0.2	▲ 28.6	▲ 53.5	▲ 6.5	▲ 29.2	▲ 9.4	▲ 59.4

※　数値は、「それぞれの児童生徒の割合÷全国（公立）の児童生徒の割合×１００」で算出

学校質問紙調査（小学校：指導方法）

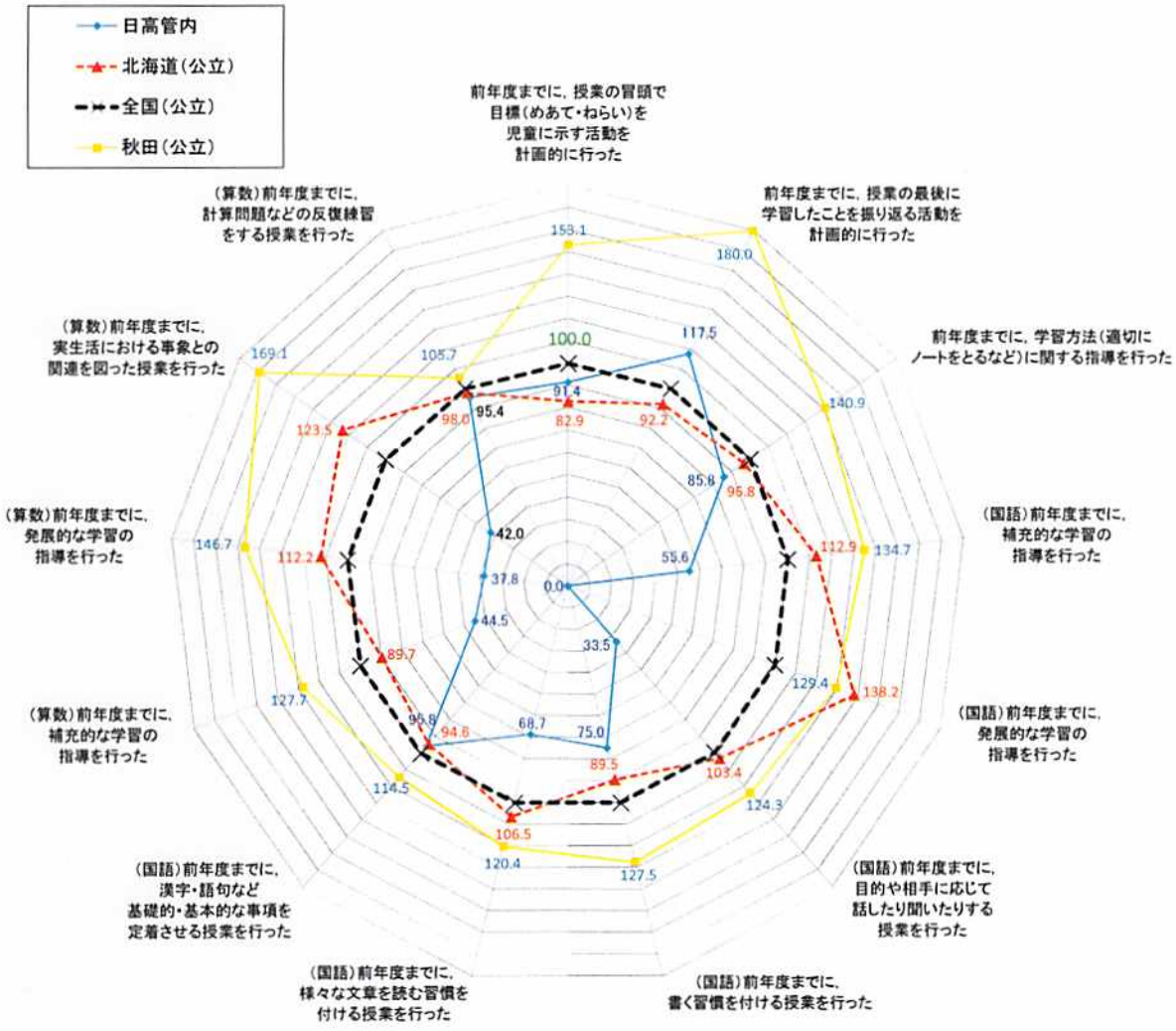

	前年度までに、授業の冒頭で目標（めあて・ねらい）を児童に示す活動を計画的に行った	前年度までに、授業の最後に学習したことを振り返る活動を計画的に行った	前年度までに、学習方法（適切にノートをとるなど）に関する指導を行った	（国語）前年度までに、補充的な学習の指導を行った	（国語）前年度までに、発展的な学習の指導を行った	（国語）前年度までに、目的や相手に応じて話したり聞いたりする授業を行った	（国語）前年度までに、書く習慣を付ける授業を行った	（国語）前年度までに、様々な文章を読む習慣を付ける授業を行った	（国語）前年度までに、漢字・語句など基礎的・基本的な事項を定着させる授業を行った	（算数）前年度までに、補充的な学習の指導を行った	（算数）前年度までに、発展的な学習の指導を行った	（算数）前年度までに、実生活における事象との関連を図った授業を行った	（算数）前年度までに、計算問題などの反復練習をする授業を行った
日高管内	91.4	117.5	85.8	55.6	0.0	33.5	75.0	68.7	95.8	44.5	37.8	42.0	95.4
北海道との差	8.5	25.3	▲ 11.0	▲ 57.3	▲ 138.2	▲ 69.9	▲ 14.5	▲ 37.8	1.2	▲ 45.2	▲ 74.4	▲ 81.5	▲ 2.6
全国との差	▲ 8.6	17.5	▲ 14.2	▲ 44.4	▲ 100.0	▲ 66.5	▲ 25.0	▲ 31.3	▲ 4.2	▲ 55.5	▲ 62.2	▲ 58.0	▲ 4.6
秋田県との差	▲ 61.7	▲ 62.5	▲ 55.1	▲ 79.1	▲ 129.4	▲ 90.8	▲ 52.5	▲ 51.7	▲ 18.7	▲ 83.2	▲ 108.9	▲ 127.1	▲ 10.3

※　数値は、「それぞれの学校の割合÷全国（公立）の学校の割合×１００」で算出

学校質問紙調査（小学校：家庭学習）

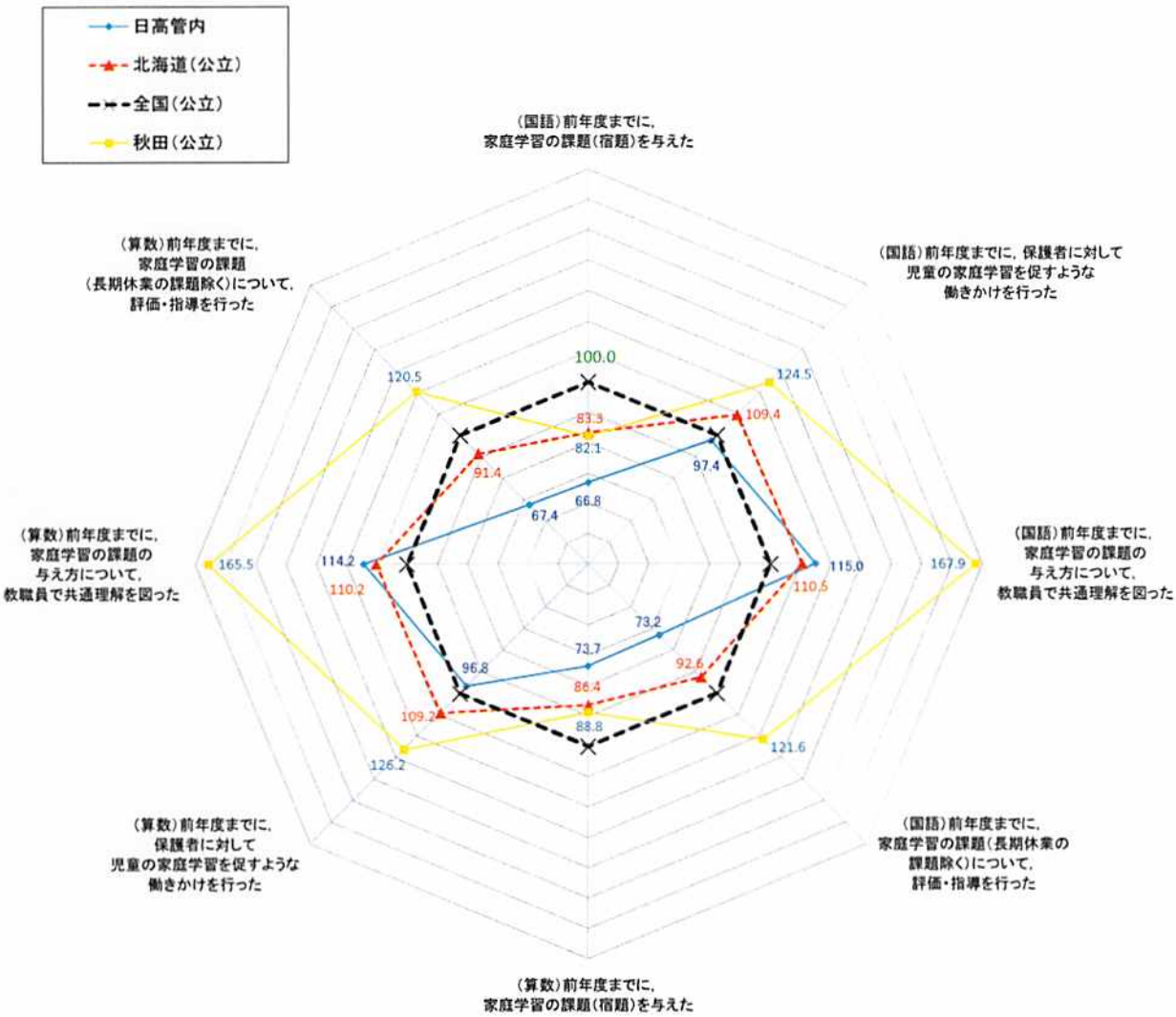

	（国語）前年度までに、家庭学習の課題（宿題）を与えた	（国語）前年度までに、保護者に対して児童の家庭学習を促すような働きかけを行った	（国語）前年度までに、家庭学習の課題の与え方について、教職員で共通理解を図った	（国語）前年度までに、家庭学習の課題（長期休業の課題除く）について、評価・指導を行った	（算数）前年度までに、家庭学習の課題（宿題）を与えた	（算数）前年度までに、保護者に対して児童の家庭学習を促すような働きかけを行った	（算数）前年度までに、家庭学習の課題の与え方について、教職員で共通理解を図った	（算数）前年度までに、家庭学習の課題（長期休業の課題除く）について、評価・指導を行った
日高管内	66.8	97.4	115.0	73.2	73.7	96.8	114.2	67.4
北海道との差	▲ 16.5	▲ 12.0	4.5	▲ 19.4	▲ 12.7	▲ 12.4	4.0	▲ 24.0
全国との差	▲ 33.2	▲ 2.6	15.0	▲ 26.8	▲ 26.3	▲ 3.2	14.2	▲ 32.6
秋田県との差	▲ 148.9	▲ 221.9	▲ 282.9	▲ 194.8	▲ 162.5	▲ 223.0	▲ 279.7	▲ 187.9

※　数値は、「それぞれの学校の割合÷全国（公立）の学校の割合×１００」で算出

学校質問紙調査（中学校：指導方法）

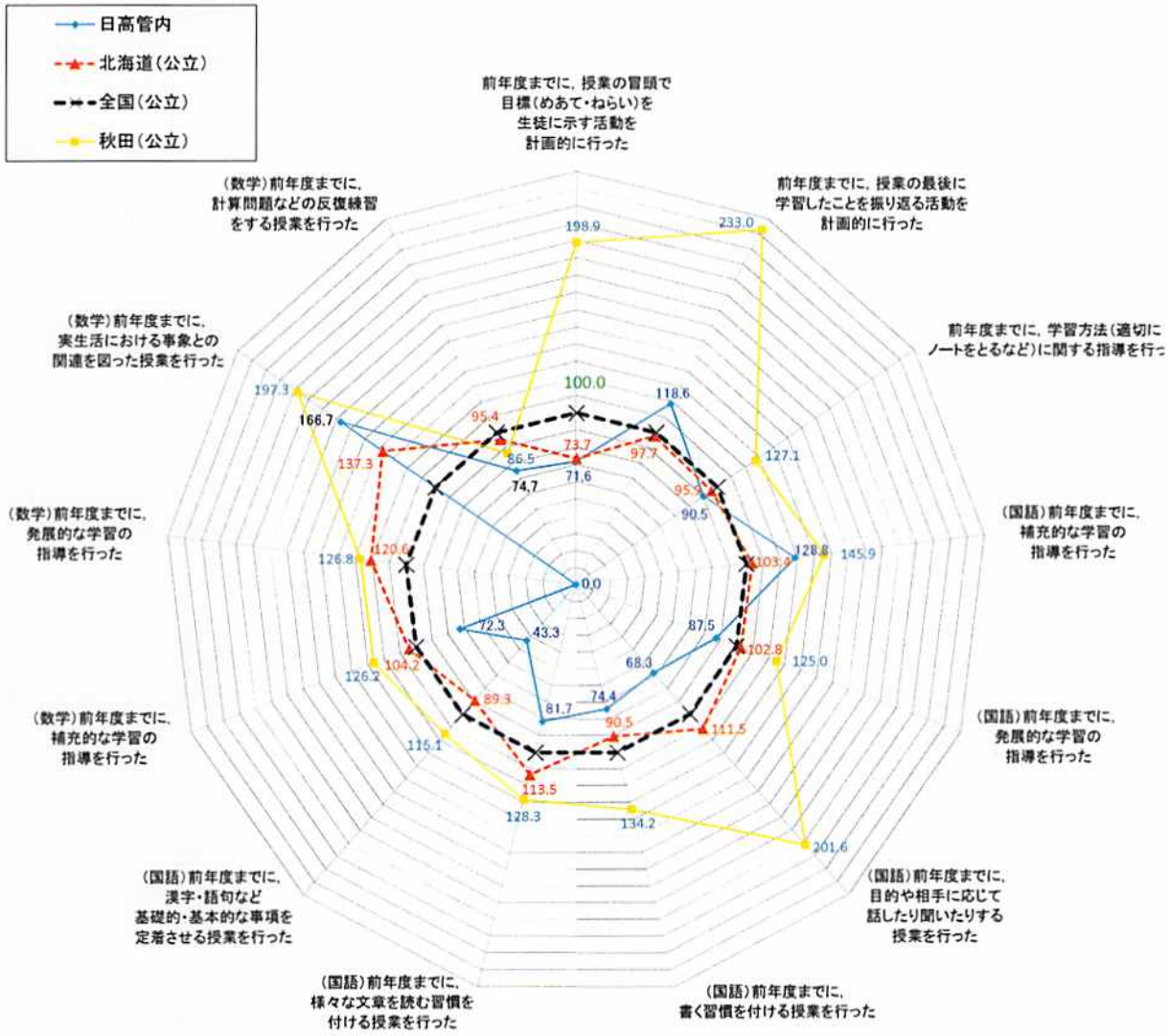

	前年度までに、授業の冒頭で目標（めあて・ねらい）を生徒に示す活動を計画的に行った	前年度までに、授業の最後に学習したことを振り返る活動を計画的に行った	前年度までに、学習方法（適切にノートをとるなど）に関する指導を行った	（国語）前年度までに、補充的な学習の指導を行った	（国語）前年度までに、発展的な学習の指導を行った	（国語）前年度までに、目的や相手に応じて話したり聞いたりする授業を行った	（国語）前年度までに、書く習慣を付ける授業を行った	（国語）前年度までに、様々な文章を読む習慣を付ける授業を行った	（国語）前年度までに、漢字・語句など基礎的・基本的な事項を定着させる授業を行った	（数学）前年度までに、補充的な学習の指導を行った	（数学）前年度までに、発展的な学習の指導を行った	（数学）前年度までに、実生活における事象との関連を図った授業を行った	（数学）前年度までに、計算問題などの反復練習をする授業を行った
日高管内	71.6	118.6	90.5	128.8	87.5	68.3	74.4	81.7	43.3	72.3	0.0	166.7	74.7
北海道との差	▲ 2.1	20.9	▲ 5.4	25.4	▲ 15.3	▲ 43.2	▲ 16.1	▲ 31.8	▲ 46.0	▲ 31.9	▲ 120.6	29.4	▲ 20.7
全国との差	▲ 28.4	18.6	▲ 9.5	28.8	▲ 12.5	▲ 31.7	▲ 25.6	▲ 18.3	▲ 56.7	▲ 27.7	▲ 100.0	66.7	▲ 25.3
秋田県との差	▲ 127.3	▲ 114.4	▲ 36.6	▲ 17.1	▲ 37.5	▲ 133.3	▲ 59.8	▲ 46.6	▲ 71.8	▲ 53.9	▲ 126.8	▲ 30.6	▲ 11.8

※　数値は、「それぞれの学校の割合÷全国（公立）の学校の割合×１００」で算出

学校質問紙調査（中学校：家庭学習）

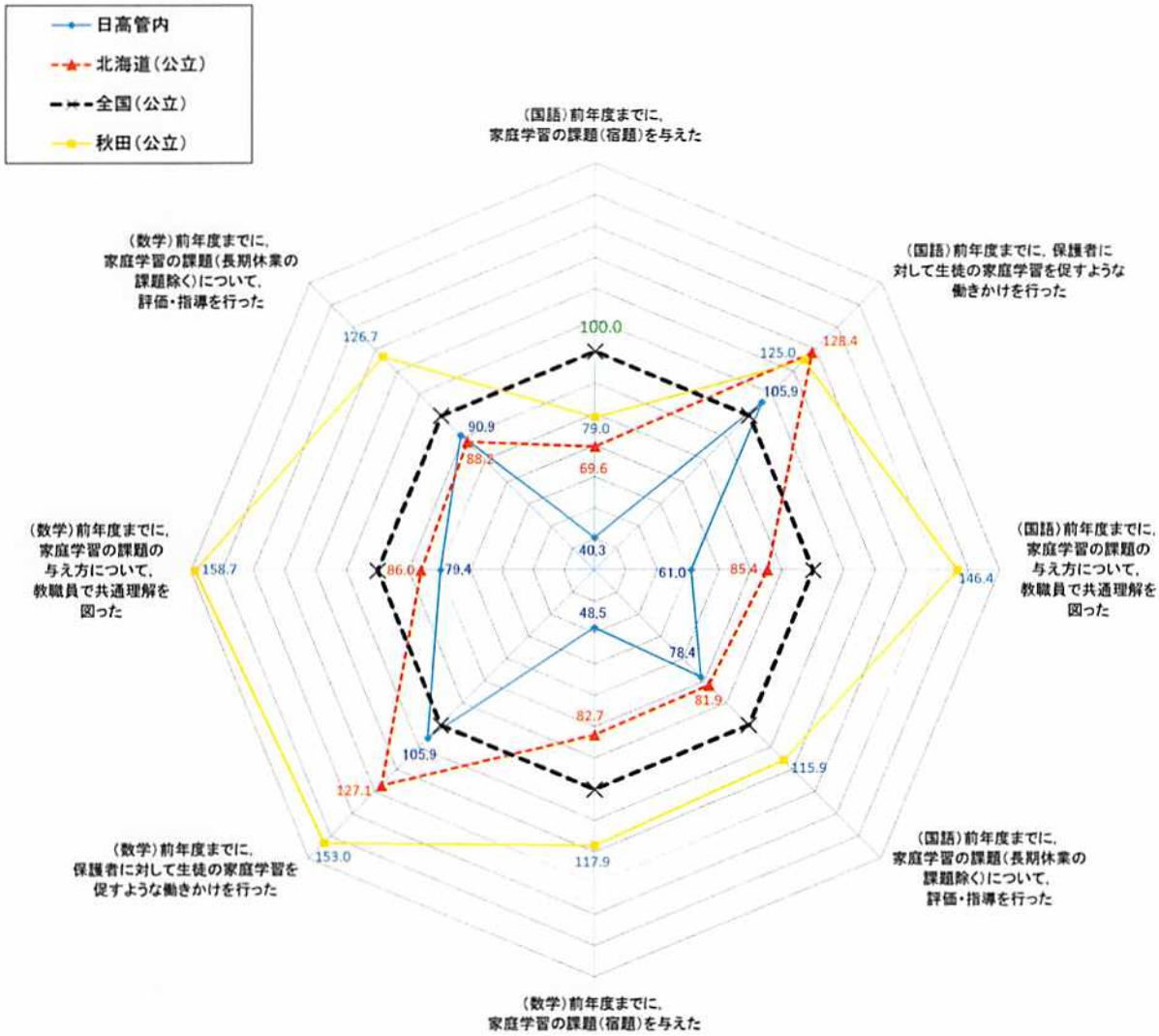

	（国語）前年度までに、家庭学習の課題（宿題）を与えた	（国語）前年度までに、保護者に対して生徒の家庭学習を促すような働きかけを行った	（国語）前年度までに、家庭学習の課題の与え方について、教職員で共通理解を図った	（国語）前年度までに、家庭学習の課題（長期休業の課題除く）について、評価・指導を行った	（数学）前年度までに、家庭学習の課題（宿題）を与えた	（数学）前年度までに、保護者に対して生徒の家庭学習を促すような働きかけを行った	（数学）前年度までに、家庭学習の課題の与え方について、教職員で共通理解を図った	（数学）前年度までに、家庭学習の課題（長期休業の課題除く）について、評価・指導を行った
日高管内	40.3	105.9	61.0	78.4	48.5	105.9	79.4	90.9
北海道との差	▲ 29.3	▲ 22.5	▲ 24.4	▲ 3.5	▲ 34.2	▲ 21.2	▲ 6.6	2.7
全国との差	▲ 59.7	5.9	▲ 39.0	▲ 21.6	▲ 51.5	5.9	▲ 20.6	▲ 9.1
秋田県との差	▲ 38.7	▲ 19.1	▲ 85.4	▲ 37.5	▲ 69.4	▲ 47.1	▲ 79.3	▲ 35.8

※　数値は、「それぞれの学校の割合÷全国（公立）の学校の割合×１００」で算出

3　正答数の状況（下位層の割合）

小学校国語Ａ

	児童数	平均正答数	平均正答率(%)	中央値	標準偏差
日高管内	613	9.2 / 18	51.2	9.0	3.7
北海道（公立）	43,571	10.9 / 18	60.4	11.0	3.7
全国（公立）	1,108,245	11.3 / 18	62.7	12.0	3.7
秋田（公立）	8,178	12.9 / 18	71.7	13.0	3.2

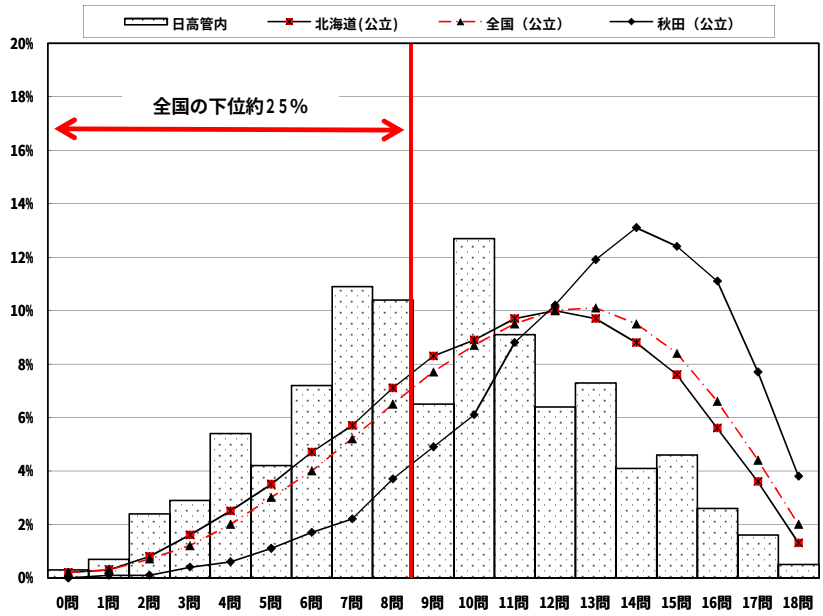

正答数　（児童の割合(%)）				
正答数（正答率）	日高	北海道	全国	秋田
0 問 (0.0%)	0.3	0.2	0.2	0.0
1 問 (5.6%)	0.7	0.3	0.3	0.1
2 問 (11.1%)	2.4	0.8	0.7	0.1
3 問 (16.7%)	2.9	1.6	1.2	0.4
4 問 (22.2%)	5.4	2.5	2.0	0.6
5 問 (27.8%)	4.2	3.5	3.0	1.1
6 問 (33.3%)	7.2	4.7	4.0	1.7
7 問 (38.9%)	10.9	5.7	5.2	2.2
8 問 (44.4%)	10.4	7.1	6.5	3.7
9 問 (50.0%)	6.5	8.3	7.7	4.9
10 問 (55.6%)	12.7	8.9	8.7	6.1
11 問 (61.1%)	9.1	9.7	9.5	8.8
12 問 (66.7%)	6.4	10.0	10.0	10.2
13 問 (72.2%)	7.3	9.7	10.1	11.9
14 問 (77.8%)	4.1	8.8	9.5	13.1
15 問 (83.3%)	4.6	7.6	8.4	12.4
16 問 (88.9%)	2.6	5.6	6.6	11.1
17 問 (94.4%)	1.6	3.6	4.4	7.7
18 問 (100.0%)	0.5	1.3	2.0	3.8

8問以下の割合	44.4	26.4	23.1	9.9

※ 全国の下位約25%と同じ正答数の範囲に属する全道の児童生徒の割合を比較した。

● 全国の下位約２５％は、８問以下の正答数（正答率は４４.４％以下）。
● 日高管内は、この層に属する児童の割合が４４.４％となっており、全道・全国・上位県と比較すると大幅に多い。

※ 児童生徒の割合は、小数第２位以下を四捨五入しているため、合計しても１００にならない場合がある。

全国の下位約25%に含まれる児童の割合

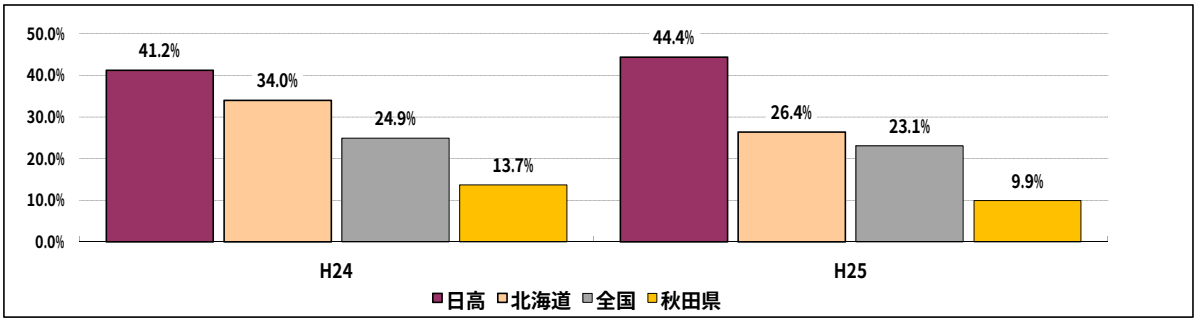

	全国の下位約25%以下となる正答数	日高管内			
			北海道との比較	全国との比較	秋田県との比較
H24	17問中12問以下（全国　24.9%）	41.2%	7.2 多い	16.3 多い	27.5 多い
H25	18問中8問以下（全国　23.1%）	44.4%	18.0 多い	21.3 多い	34.5 多い

小学校国語Ｂ

	児童数	平均正答数	平均正答率(%)	中央値	標準偏差
日高管内	613	4.0 / 10	39.6	4.0	2.4
北海道（公立）	43,566	4.6 / 10	46.4	5.0	2.5
全国（公立）	1,108,075	4.9 / 10	49.4	5.0	2.6
秋田（公立）	8,176	5.9 / 10	59.1	6.0	2.4

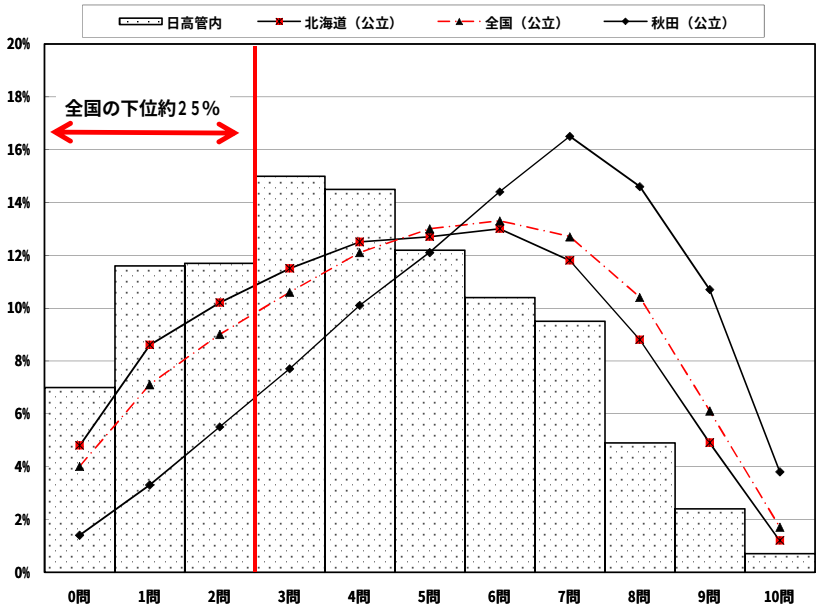

正答数　（児童の割合(%)）				
正答数（正答率）	日高	北海道	全国	秋田
0 問 (0.0%)	7.0	4.8	4.0	1.4
1 問 (10.0%)	11.6	8.6	7.1	3.3
2 問 (20.0%)	11.7	10.2	9.0	5.5
3 問 (30.0%)	15.0	11.5	10.6	7.7
4 問 (40.0%)	14.5	12.5	12.1	10.1
5 問 (50.0%)	12.2	12.7	13.0	12.1
6 問 (60.0%)	10.4	13.0	13.3	14.4
7 問 (70.0%)	9.5	11.8	12.7	16.5
8 問 (80.0%)	4.9	8.8	10.4	14.6
9 問 (90.0%)	2.4	4.9	6.1	10.7
10 問 (100.0%)	0.7	1.2	1.7	3.8

2問以下の割合	30.3	23.6	20.1	10.2

※ 全国の下位約25%と同じ正答数の範囲に属する全道の児童生徒の割合を比較した。

※ 児童生徒の割合は、小数第２位以下を四捨五入しているため、合計しても１００にならない場合がある。

- 全国の下位約２５％は、２問以下の正答数（正答率は２０.０％以下）。
- 日高管内は、この層に属する児童の割合が３０.３％となっており、全道と比較すると多く、全国・上位県と比較すると大幅に多い。

全国の下位約25%に含まれる児童の割合

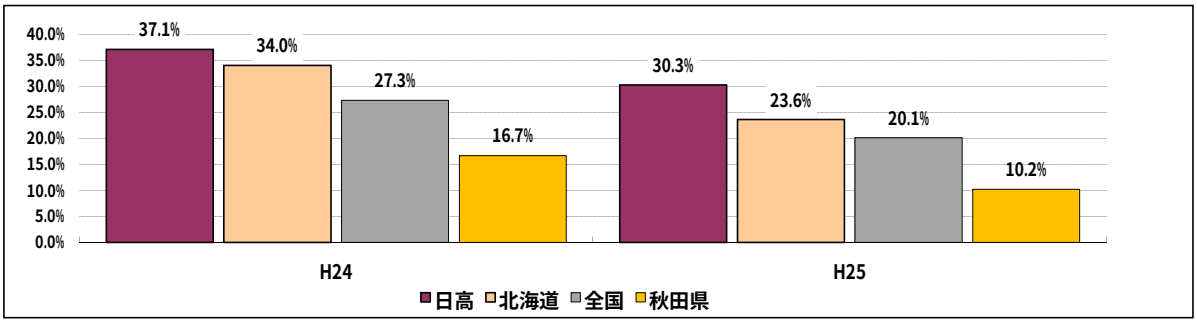

	全国の下位約25%以下となる正答数	日高管内	北海道との比較	全国との比較	秋田県との比較
H24	11問中4問以下（全国　27.3%）	37.1%	3.1 多い	9.8 多い	20.4 多い
H25	10問中2問以下（全国　20.1%）	30.3%	6.7 多い	10.2 多い	20.1 多い

小学校算数Ａ

	児童数	平均正答数	平均正答率(%)	中央値	標準偏差
日高管内	613	13.1 / 19	68.8	14.0	4.0
北海道（公立）	43,575	14.2 / 19	74.9	15.0	3.6
全国（公立）	1,108,272	14.7 / 19	77.2	15.0	3.5
秋田（公立）	8,178	15.7 / 19	82.8	17.0	3.0

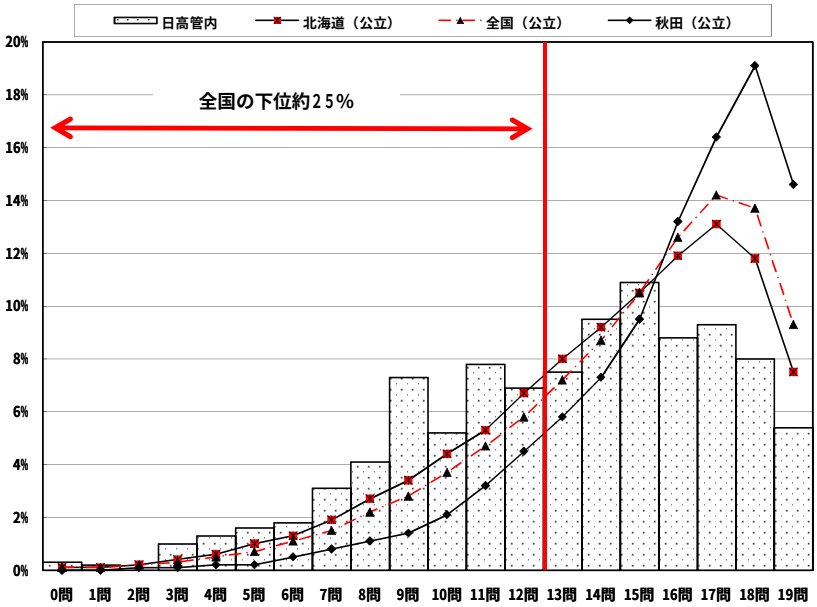

正答数	（児童の割合(%)）			
正答数（正答率）	日高	北海道	全国	秋田
0 問 (0.0%)	0.3	0.1	0.1	0.0
1 問 (5.3%)	0.2	0.1	0.1	0.0
2 問 (10.5%)	0.0	0.2	0.2	0.1
3 問 (15.8%)	1.0	0.4	0.3	0.1
4 問 (21.1%)	1.3	0.6	0.5	0.2
5 問 (26.3%)	1.6	1.0	0.7	0.2
6 問 (31.6%)	1.8	1.3	1.1	0.5
7 問 (36.8%)	3.1	1.9	1.5	0.8
8 問 (42.1%)	4.1	2.7	2.2	1.1
9 問 (47.4%)	7.3	3.4	2.8	1.4
10 問 (52.6%)	5.2	4.4	3.7	2.1
11 問 (57.9%)	7.8	5.3	4.7	3.2
12 問 (63.2%)	6.9	6.7	5.8	4.5
13 問 (68.4%)	7.5	8.0	7.2	5.8
14 問 (73.7%)	9.5	9.2	8.7	7.3
15 問 (78.9%)	10.9	10.5	10.5	9.5
16 問 (84.2%)	8.8	11.9	12.6	13.2
17 問 (89.5%)	9.3	13.1	14.2	16.4
18 問 (94.7%)	8.0	11.8	13.7	19.1
19 問 (100.0%)	5.4	7.5	9.3	14.6

12問以下の割合	40.6	28.1	23.7	14.2

※ 全国の下位約25%と同じ正答数の範囲に属する全道の児童生徒の割合を比較した。

● 全国の下位約２５%は、１２問以下の正答数（正答率は６３.２%以下）。
● 日高管内は、この層に属する児童の割合が４０.６%となっており、全道・全国・上位県と比較すると大幅に多い。

※ 児童生徒の割合は、小数第２位以下を四捨五入しているため、合計しても１００にならない場合がある。

全国の下位約25%に含まれる児童の割合

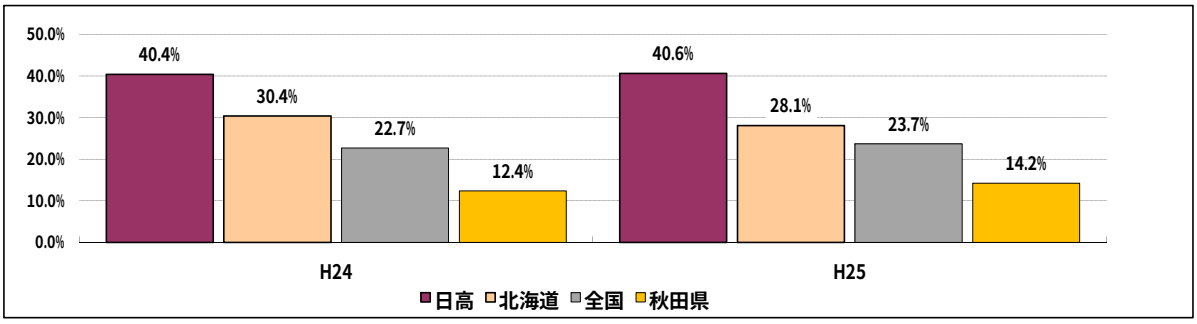

	全国の下位約25%以下となる正答数	日高管内			
			北海道との比較	全国との比較	秋田県との比較
H24	19問中11問以下（全国　22.7%）	40.4%	10.0 多い	17.7 多い	28.0 多い
H25	19問中12問以下（全国　23.7%）	40.6%	12.5 多い	16.9 多い	26.4 多い

小学校算数Ｂ

	児童数	平均正答数		平均正答率(%)	中央値	標準偏差
日高管内	614	6.1	/ 13	47.3	6.0	3.2
北海道（公立）	43,570	7.0	/ 13	54.0	7.0	3.2
全国（公立）	1,108,107	7.6	/ 13	58.4	8.0	3.2
秋田（公立）	8,176	8.7	/ 13	67.1	9.0	3.0

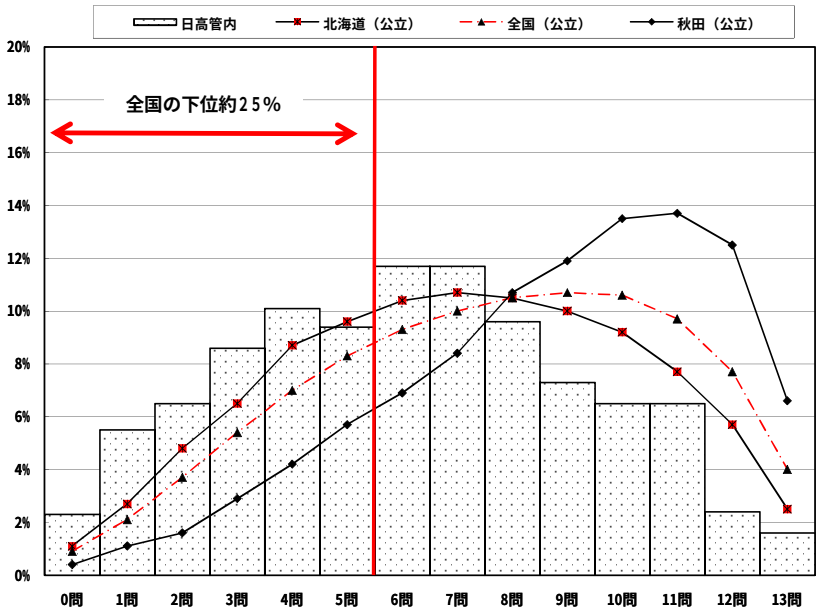

正答数	（児童の割合(%)）			
正答数（正答率）	日高	北海道	全国	秋田
0 問 (0.0%)	2.3	1.1	0.9	0.4
1 問 (7.7%)	5.5	2.7	2.1	1.1
2 問 (15.4%)	6.5	4.8	3.7	1.6
3 問 (23.1%)	8.6	6.5	5.4	2.9
4 問 (30.8%)	10.1	8.7	7.0	4.2
5 問 (38.5%)	9.4	9.6	8.3	5.7
6 問 (46.2%)	11.7	10.4	9.3	6.9
7 問 (53.8%)	11.7	10.7	10.0	8.4
8 問 (61.5%)	9.6	10.5	10.5	10.7
9 問 (69.2%)	7.3	10.0	10.7	11.9
10 問 (76.9%)	6.5	9.2	10.6	13.5
11 問 (84.6%)	6.5	7.7	9.7	13.7
12 問 (92.3%)	2.4	5.7	7.7	12.5
13 問 (100.0%)	1.6	2.5	4.0	6.6

5問以下の割合	42.4	33.4	27.4	15.9

※ 全国の下位約25%と同じ正答数の範囲に属する全道の児童生徒の割合を比較した。

※ 児童生徒の割合は、小数第２位以下を四捨五入しているため、合計しても１００にならない場合がある。

- 全国の下位約２５％は、５問以下の正答数（正答率は３８.５％以下）。
- 日高管内は、この層に属する児童の割合が４２.４％となっており、全道と比較すると多く、全国・上位県と比較すると大幅に多い。

全国の下位約25%に含まれる児童の割合

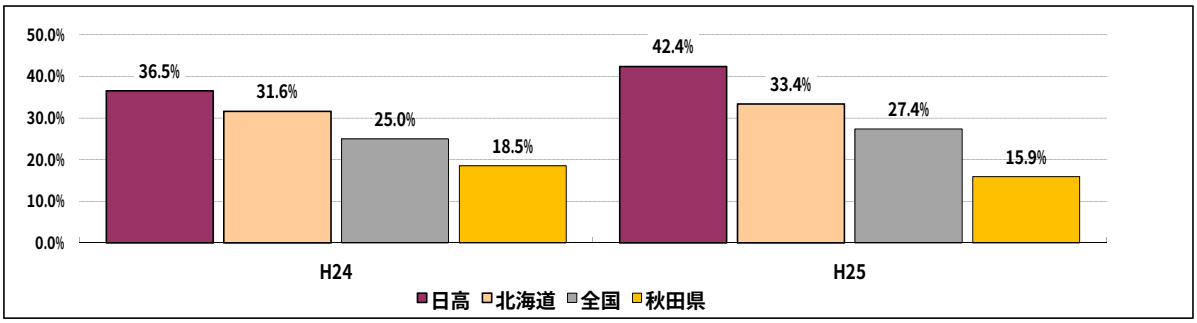

	全国の下位約25%以下となる正答数	日高管内			
			北海道との比較	全国との比較	秋田県との比較
H24	13問中5問以下（全国　25.0%）	36.5%	4.9 多い	11.5 多い	18.0 多い
H25	13問中5問以下（全国　27.4%）	42.4%	9.0 多い	15.0 多い	26.5 多い

中学校国語Ａ

	生徒数	平均正答数	平均正答率(%)	中央値	標準偏差
日高管内	617	22.9 / 32	71.5	24.0	6.1
北海道（公立）	43,387	24.3 / 32	76.0	26.0	5.6
全国（公立）	1,026,851	24.4 / 32	76.4	26.0	5.7
秋田（公立）	8,720	26.2 / 32	81.9	27.0	4.6

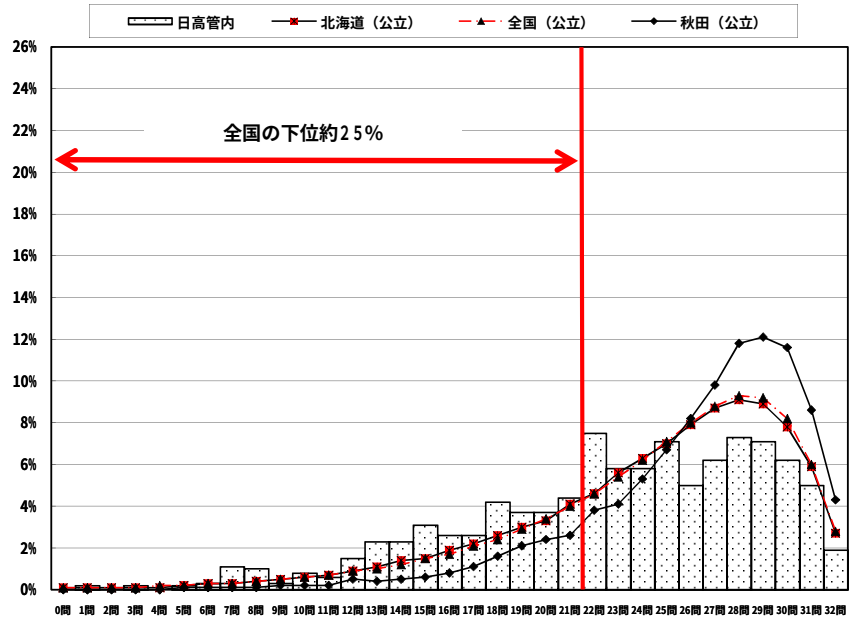

● 全国の下位約２５％は、２１問以下の正答数（正答率は６５.６％以下）。
● 日高管内は、この層に属する生徒の割合が３５.１％となっており、全道と比較すると多く、全国・上位県と比較すると大幅に多い。

正答数　（生徒の割合(%)）

正答数（正答率）	日高	北海道	全国	秋田
0 問 (0.0%)	0.0	0.1	0.1	0.0
1 問 (3.1%)	0.2	0.1	0.1	0.0
2 問 (6.3%)	0.0	0.1	0.1	0.0
3 問 (9.4%)	0.2	0.1	0.1	0.0
4 問 (12.5%)	0.0	0.1	0.2	0.0
5 問 (15.6%)	0.2	0.2	0.2	0.1
6 問 (18.8%)	0.3	0.3	0.3	0.1
7 問 (21.9%)	1.1	0.3	0.3	0.1
8 問 (25.0%)	1.0	0.4	0.4	0.1
9 問 (28.1%)	0.3	0.5	0.5	0.2
10 問 (31.3%)	0.8	0.6	0.6	0.2
11 問 (34.4%)	0.6	0.7	0.7	0.2
12 問 (37.5%)	1.5	0.9	0.9	0.5
13 問 (40.6%)	2.3	1.1	1.0	0.4
14 問 (43.8%)	2.3	1.4	1.2	0.5
15 問 (46.9%)	3.1	1.5	1.5	0.6
16 問 (50.0%)	2.6	1.9	1.7	0.8
17 問 (53.1%)	2.6	2.2	2.1	1.1
18 問 (56.3%)	4.2	2.6	2.4	1.6
19 問 (59.4%)	3.7	3.0	2.9	2.1
20 問 (62.5%)	3.7	3.3	3.4	2.4
21 問 (65.6%)	4.4	4.1	4.0	2.6
22 問 (68.8%)	7.5	4.6	4.6	3.8
23 問 (71.9%)	5.8	5.6	5.4	4.1
24 問 (75.0%)	5.8	6.3	6.2	5.3
25 問 (78.1%)	7.1	7.0	7.1	6.7
26 問 (81.3%)	5.0	7.9	8.0	8.2
27 問 (84.4%)	6.2	8.7	8.8	9.8
28 問 (87.5%)	7.3	9.1	9.3	11.8
29 問 (90.6%)	7.1	8.9	9.2	12.1
30 問 (93.8%)	6.2	7.8	8.2	11.6
31 問 (96.9%)	5.0	5.9	6.0	8.6
32 問 (100.0%)	1.9	2.7	2.8	4.3

21問以下の割合	35.1	25.5	24.7	13.6

※ 全国の下位約25%と同じ正答数の範囲に属する全道の児童生徒の割合を比較した。

※ 児童生徒の割合は、小数第２位以下を四捨五入しているため、合計しても１００にならない場合がある。

全国の下位約25%に含まれる生徒の割合

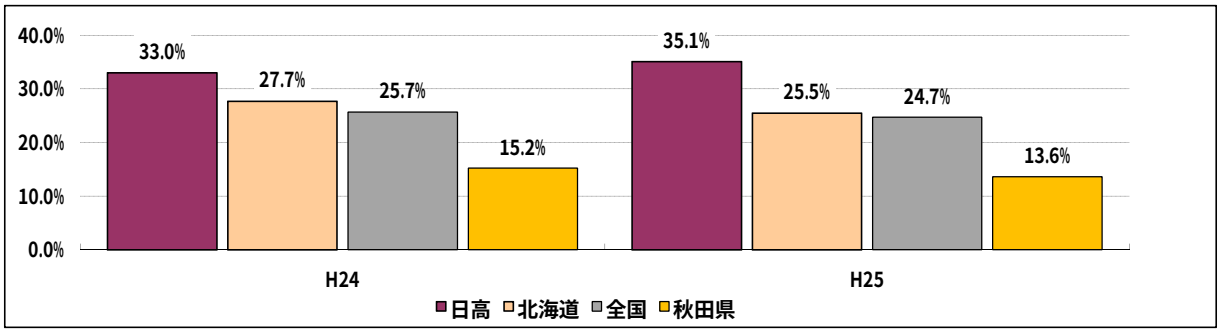

	全国の下位約25%以下となる正答数	日高管内	北海道との比較	全国との比較	秋田県との比較
H24	32問中21問以下（全国　25.7%）	33.0%	5.3 多い	7.3 多い	17.8 多い
H25	32問中21問以下（全国　24.7%）	35.1%	9.6 多い	10.4 多い	21.5 多い

中学校国語Ｂ

	生徒数	平均正答数	平均正答率(%)	中央値	標準偏差
日高管内	616	5.3 / 9	59.3	6.0	2.4
北海道（公立）	43,391	6.0 / 9	66.2	6.0	2.3
全国（公立）	1,027,087	6.1 / 9	67.4	7.0	2.3
秋田（公立）	8,718	6.7 / 9	74.6	7.0	2.0

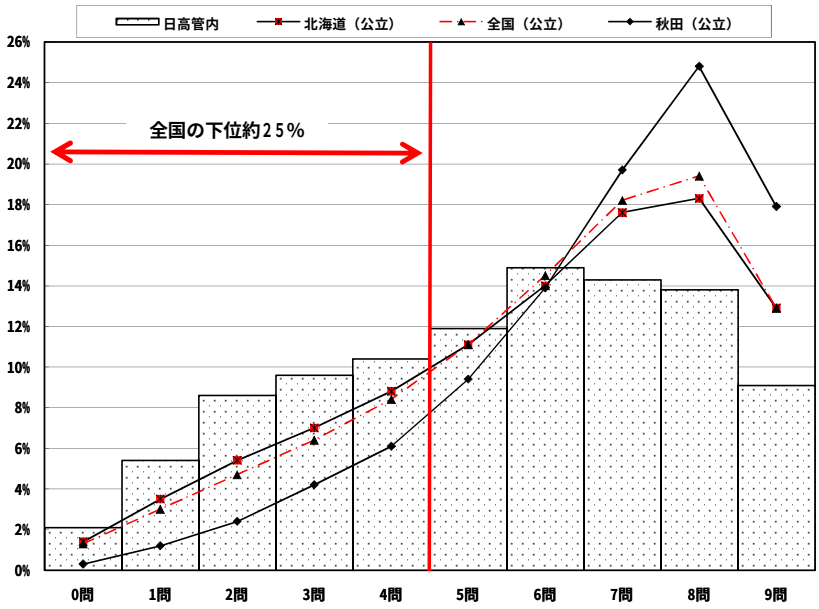

正答数	（生徒の割合(%)）			
正答数（正答率）	日高	北海道	全国	秋田
0 問 (0.0%)	2.1	1.4	1.3	0.3
1 問 (11.1%)	5.4	3.5	3.0	1.2
2 問 (22.2%)	8.6	5.4	4.7	2.4
3 問 (33.3%)	9.6	7.0	6.4	4.2
4 問 (44.4%)	10.4	8.8	8.4	6.1
5 問 (55.6%)	11.9	11.1	11.1	9.4
6 問 (66.7%)	14.9	14.0	14.5	13.9
7 問 (77.8%)	14.3	17.6	18.2	19.7
8 問 (88.9%)	13.8	18.3	19.4	24.8
9 問 (100.0%)	9.1	12.9	12.9	17.9

4問以下の割合	36.1	26.1	23.8	14.2

※ 全国の下位約25%と同じ正答数の範囲に属する全道の児童生徒の割合を比較した。

※ 児童生徒の割合は、小数第２位以下を四捨五入しているため、合計しても１００にならない場合がある。

- 全国の下位約２５％は、４問以下の正答数（正答率は44.4％以下）。
- 日高管内は、この層に属する生徒の割合が36.1％となっており、全道・全国・上位県と比較すると大幅に多い。

全国の下位約25%に含まれる生徒の割合

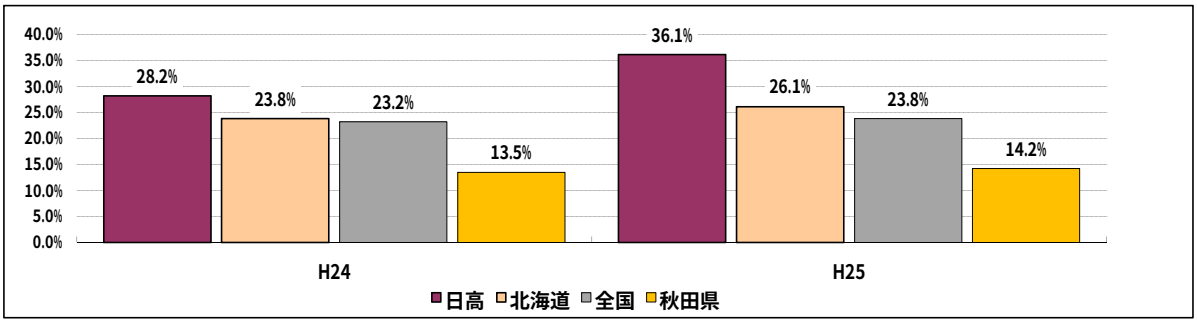

	全国の下位約25%以下となる正答数	日高管内			
			北海道との比較	全国との比較	秋田県との比較
H24	9問中4問以下（全国　23.2%）	28.2%	4.4 多い	5.0 多い	14.7 多い
H25	9問中4問以下（全国　23.8%）	36.1%	10.0 多い	12.3 多い	21.9 多い

中学校数学Ａ

	生徒数	平均正答数	平均正答率(%)	中央値	標準偏差
日高管内	619	20.1 / 36	55.7	21.0	8.4
北海道（公立）	43,388	22.4 / 36	62.3	24.0	8.2
全国（公立）	1,027,458	22.9 / 36	63.7	24.0	8.0
秋田（公立）	8,716	24.8 / 36	68.9	26.0	7.4

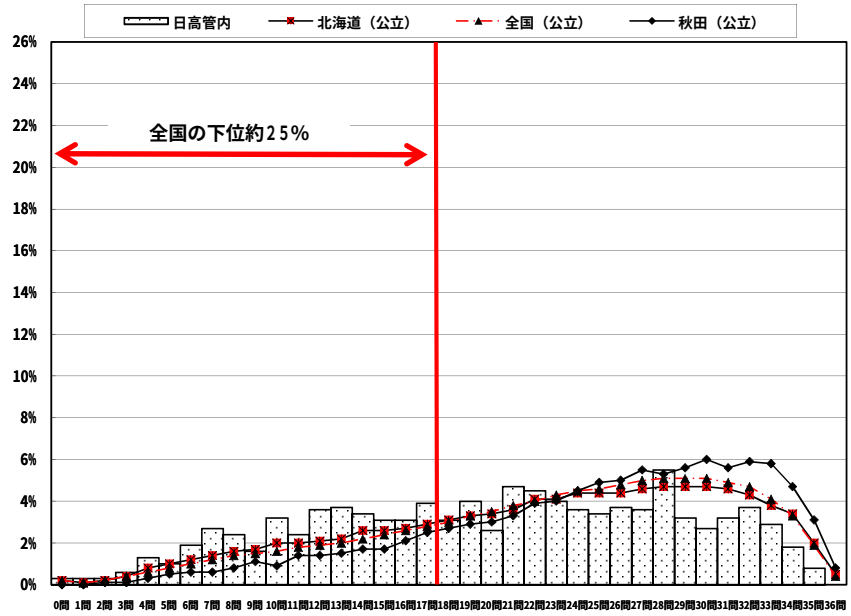

● 全国の下位約２５％は、１７問以下の正答数（正答率は４７.２％以下）。
● 日高管内は、この層に属する生徒の割合が３８.８％となっており、全道・全国・上位県と比較すると大幅に多い。

※ 全国の下位約25%と同じ正答数の範囲に属する全道の児童生徒の割合を比較した。
※ 児童生徒の割合は、小数第２位以下を四捨五入しているため、合計しても１００にならない場合がある。

正答数　（生徒の割合(%)）

正答数（正答率）	日高	北海道	全国	秋田
0 問 (0.0%)	0.3	0.2	0.2	0.0
1 問 (2.8%)	0.3	0.1	0.1	0.0
2 問 (5.6%)	0.3	0.2	0.2	0.1
3 問 (8.3%)	0.6	0.4	0.4	0.1
4 問 (11.1%)	1.3	0.8	0.6	0.3
5 問 (13.9%)	1.0	1.0	0.8	0.5
6 問 (16.7%)	1.9	1.2	1.0	0.6
7 問 (19.4%)	2.7	1.4	1.2	0.6
8 問 (22.2%)	2.4	1.6	1.4	0.8
9 問 (25.0%)	1.6	1.7	1.5	1.1
10 問 (27.8%)	3.2	2.0	1.6	0.9
11 問 (30.6%)	2.4	2.0	1.8	1.4
12 問 (33.3%)	3.6	2.1	1.9	1.4
13 問 (36.1%)	3.7	2.2	2.0	1.5
14 問 (38.9%)	3.4	2.6	2.2	1.7
15 問 (41.7%)	3.1	2.6	2.4	1.7
16 問 (44.4%)	3.1	2.7	2.6	2.1
17 問 (47.2%)	3.9	2.9	2.8	2.5
18 問 (50.0%)	3.1	3.1	3.0	2.7
19 問 (52.8%)	4.0	3.3	3.3	2.9
20 問 (55.6%)	2.6	3.4	3.5	3.0
21 問 (58.3%)	4.7	3.6	3.8	3.3
22 問 (61.1%)	4.5	4.1	4.0	3.9
23 問 (63.9%)	4.0	4.1	4.3	4.0
24 問 (66.7%)	3.6	4.4	4.5	4.5
25 問 (69.4%)	3.4	4.4	4.6	4.9
26 問 (72.2%)	3.7	4.4	4.8	5.0
27 問 (75.0%)	3.6	4.6	5.0	5.5
28 問 (77.8%)	5.5	4.7	5.1	5.3
29 問 (80.6%)	3.2	4.7	5.1	5.6
30 問 (83.3%)	2.7	4.7	5.1	6.0
31 問 (86.1%)	3.2	4.6	4.9	5.6
32 問 (88.9%)	3.7	4.3	4.7	5.9
33 問 (91.7%)	2.9	3.8	4.1	5.8
34 問 (94.4%)	1.8	3.4	3.3	4.7
35 問 (97.2%)	0.8	2.0	1.9	3.1
36 問 (100.0%)	0.0	0.5	0.4	0.8
17問以下の割合	38.8	27.7	24.7	17.3

全国の下位約25%に含まれる生徒の割合

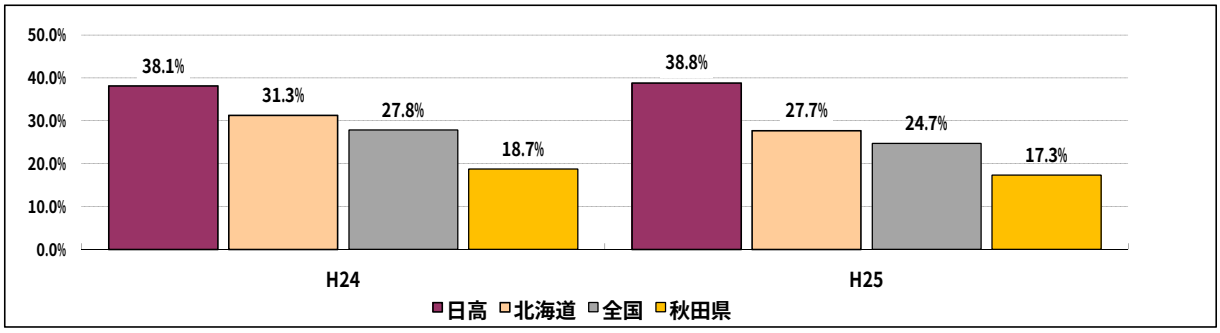

	全国の下位約25%以下となる正答数	日高管内			
			北海道との比較	全国との比較	秋田県との比較
H24	36問中17問以下（全国　27.8%）	38.1%	6.8 多い	10.3 多い	19.4 多い
H25	36問中17問以下（全国　24.7%）	38.8%	11.1 多い	14.1 多い	21.5 多い

中学校数学Ｂ

	生徒数	平均正答数	平均正答率(%)	中央値	標準偏差
日高管内	619	5.3 / 16	33.0	5.0	3.7
北海道（公立）	43,395	6.3 / 16	39.1	6.0	4.0
全国（公立）	1,027,411	6.6 / 16	41.5	6.0	4.1
秋田（公立）	8,716	7.6 / 16	47.5	8.0	3.9

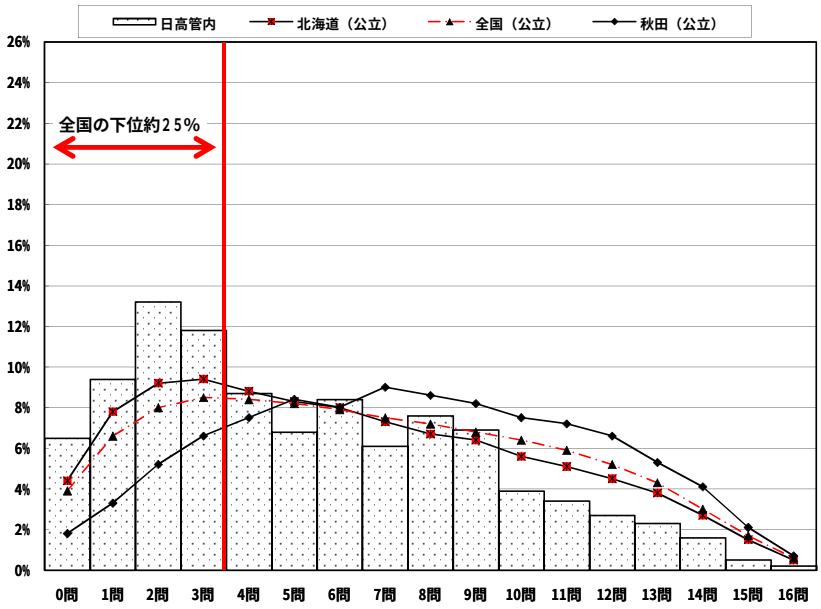

● 全国の下位約２５％は、３問以下の正答数（正答率は１８.８％以下）。
● 日高管内は、この層に属する生徒の割合が４０.９％となっており、全道・全国・上位県と比較すると大幅に多い。

正答数　（生徒の割合(%)）

正答数（正答率）	日高	北海道	全国	秋田
0 問 (0.0%)	6.5	4.4	3.9	1.8
1 問 (6.3%)	9.4	7.8	6.6	3.3
2 問 (12.5%)	13.2	9.2	8.0	5.2
3 問 (18.8%)	11.8	9.4	8.5	6.6
4 問 (25.0%)	8.7	8.8	8.4	7.5
5 問 (31.3%)	6.8	8.3	8.2	8.4
6 問 (37.5%)	8.4	8.0	7.9	8.0
7 問 (43.8%)	6.1	7.3	7.5	9.0
8 問 (50.0%)	7.6	6.7	7.2	8.6
9 問 (56.3%)	6.9	6.4	6.8	8.2
10 問 (62.5%)	3.9	5.6	6.4	7.5
11 問 (68.8%)	3.4	5.1	5.9	7.2
12 問 (75.0%)	2.7	4.5	5.2	6.6
13 問 (81.3%)	2.3	3.8	4.3	5.3
14 問 (87.5%)	1.6	2.7	3.0	4.1
15 問 (93.8%)	0.5	1.5	1.7	2.1
16 問 (100.0%)	0.2	0.5	0.6	0.7

3問以下の割合	40.9	30.8	27.0	16.9

※ 全国の下位約25%と同じ正答数の範囲に属する全道の児童生徒の割合を比較した。

※ 児童生徒の割合は、小数第２位以下を四捨五入しているため、合計しても１００にならない場合がある。

全国の下位約25%に含まれる生徒の割合

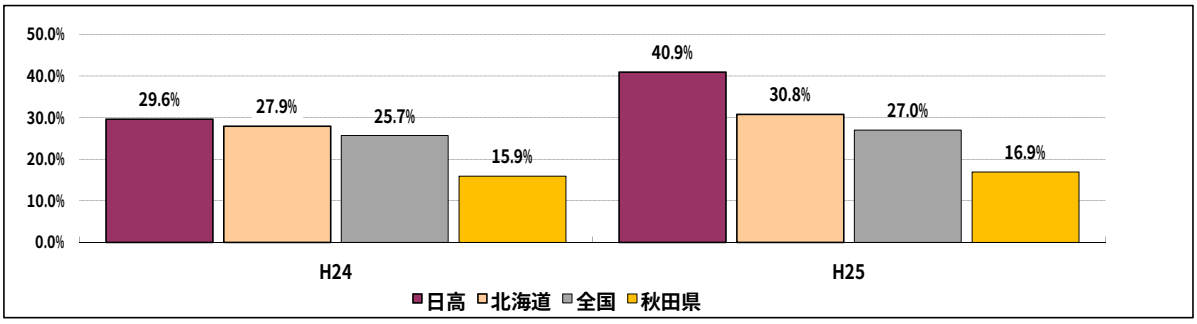

	全国の下位約25%以下となる正答数	日高管内	北海道との比較	全国との比較	秋田県との比較
H24	15問中4問以下（全国　25.7%）	29.6%	1.7 多い	3.9 多い	13.7 多い
H25	16問中3問以下（全国　27.0%）	40.9%	10.1 多い	13.9 多い	24.0 多い

4　正答率別の児童生徒の割合

（人数の割合：%）

平成２５年度	小学校				中学校			
	国語Ａ	国語Ｂ	算数Ａ	算数Ｂ	国語Ａ	国語Ｂ	数学Ａ	数学Ｂ
平均正答率(%)	51.2	39.6	68.8	47.3	71.5	59.3	55.7	33.0
100～90%	2.1	0.7	13.4	4.1	20.3	9.1	5.5	0.6
90～80%	7.2	2.4	18.1	6.5	18.5	13.8	12.9	3.9
80～70%	11.4	4.9	20.4	6.5	18.8	14.3	12.8	2.7
70～60%	15.5	9.5	14.4	16.9	15.6	14.9	15.5	7.3
60～50%	12.7	10.4	13.1	11.7	10.5	11.9	11.3	6.9
50～40%	17.0	12.2	11.4	11.7	10.2	10.4	13.1	13.7
40～30%	18.1	14.5	4.9	19.5	2.9	9.6	13.1	15.2
30～20%	9.6	15.0	2.9	8.6	2.4	8.6	7.3	8.7
20～10%	5.4	11.7	1.0	6.5	0.5	5.4	6.9	25.0
10～0%	0.7	11.6	0.2	5.5	0.3	0.0	1.3	9.4
0%	0.3	7.0	0.3	2.3	0.0	2.1	0.3	6.5

（人数の割合：%）

平成２４年度	小学校				中学校			
	国語Ａ	国語Ｂ	算数Ａ	算数Ｂ	国語Ａ	国語Ｂ	数学Ａ	数学Ｂ
平均正答率(%)	74.1	48.2	63.6	51.4	72.4	61.8	56.9	44.2
100～90%	21.1	4.2	6.0	6.5	18.4	3.2	7.2	2.9
90～80%	27.1	8.5	17.6	6.0	25.0	14.7	9.4	3.8
80～70%	20.0	9.9	18.5	10.2	19.6	22.3	14.3	10.6
70～60%	7.7	12.7	17.6	21.5	14.0	18.4	16.0	7.2
60～50%	11.2	12.0	14.3	9.6	9.2	13.2	10.6	14.9
50～40%	7.1	15.7	10.6	9.9	6.7	10.1	16.3	9.2
40～30%	1.2	11.6	7.4	16.2	3.8	7.7	14.9	21.7
30～20%	2.5	8.6	5.1	7.3	1.7	4.8	6.5	7.4
20～10%	1.2	7.9	2.5	7.1	0.8	3.1	4.0	13.1
10～0%	0.6	5.1	0.2	3.7	0.5	0.0	0.8	6.6
0%	0.2	3.9	0.3	2.2	0.3	2.5	0.2	2.6

※「10～0%」には、0%は含まれない。
※小数第２位以下を四捨五入しているため、合計しても１００にならない場合がある。

5　児童生徒質問紙

質問番号 Ⅰ	質問番号 Ⅱ	質問番号 Ⅲ	質問事項	校種	年度等	選択肢 1	2	3	4	5	6	7	8	その他	無回答
(1)	(1)	(1)	朝食を毎日食べていますか	小学校	H25管内	84.7	9.1	4.1	2.1					0.0	0.0
					H24管内	82.4	9.1	6.6	1.9					0.0	0.0
					H25全道	85.9	8.7	4.4	1.0					0.0	0.0
					H25全国	88.7	7.6	3.0	0.7					0.0	0.0
(1)	(1)	(1)		中学校	H25管内	79.6	12.5	6.0	1.9					0.0	0.0
					H24管内	77.7	12.3	7.4	2.6					0.0	0.0
					H25全道	82.7	10.1	5.2	1.9					0.0	0.0
					H25全国	84.3	9.5	4.5	1.7					0.0	0.0
(2)	(2)	(2)	毎日，同じくらいの時刻に寝ていますか	小学校	H25管内	36.1	37.5	19.1	7.3					0.0	0.0
					H24管内	31.6	36.4	22.2	9.7					0.0	0.0
					H25全道	37.6	39.4	18.4	4.6					0.0	0.0
					H25全国	37.2	41.7	17.3	3.8					0.0	0.0
(2)	(2)	(2)		中学校	H25管内	26.5	43.4	24.4	5.7					0.0	0.0
					H24管内	28.0	40.2	25.7	6.2					0.0	0.0
					H25全道	29.5	43.1	21.3	6.0					0.0	0.1
					H25全国	29.3	45.0	20.5	5.2					0.0	0.1
(3)	(3)	(3)	毎日，同じくらいの時刻に起きていますか	小学校	H25管内	56.6	29.9	9.3	4.1					0.0	0.2
					H24管内	49.7	34.6	11.4	4.0					0.0	0.3
					H25全道	56.2	32.6	8.8	2.4					0.0	0.0
					H25全国	58.5	32.4	7.3	1.8					0.0	0.0
(3)	(3)	(3)		中学校	H25管内	54.4	38.2	5.2	2.3					0.0	0.0
					H24管内	52.8	37.8	7.4	1.8					0.0	0.2
					H25全道	57.5	35.1	5.8	1.5					0.0	0.1
					H25全国	56.4	35.9	6.1	1.4					0.0	0.2
(4)	(4)	(4)	ものごとを最後までやり遂げて，うれしかったことがありますか	小学校	H25管内	66.9	24.8	7.0	1.3					0.0	0.0
					H24管内	69.8	23.1	5.9	1.2					0.0	0.0
					H25全道	69.3	23.9	5.2	1.6					0.0	0.0
					H25全国	71.0	23.3	4.4	1.2					0.0	0.0
(4)	(4)	(4)		中学校	H25管内	70.9	23.0	4.7	1.5					0.0	0.0
					H24管内	68.5	24.6	5.2	1.5					0.0	0.2
					H25全道	71.3	22.2	4.8	1.6					0.0	0.0
					H25全国	70.1	23.6	4.8	1.5					0.0	0.1
(5)	(5)	(5)	難しいことでも，失敗を恐れないで挑戦していますか（新規）	小学校	H25管内	24.8	42.7	26.8	5.7					0.0	0.0
					H24管内	—	—	—	—	—	—	—	—	—	—
					H25全道	22.8	49.1	23.9	4.2					0.0	0.0
					H25全国	23.8	51.2	21.6	3.3					0.0	0.0
(5)	(5)	(5)		中学校	H25管内	13.4	51.3	30.4	4.7					0.2	0.0
					H24管内	—	—	—	—	—	—	—	—	—	—
					H25全道	16.2	49.9	29.1	4.7					0.0	0.1
					H25全国	16.2	50.6	28.9	4.3					0.0	0.1
(6)	(6)	(6)	自分には，よいところがあると思いますか	小学校	H25管内	23.3	34.7	26.9	15.0					0.0	0.0
					H24管内	25.2	42.9	24.7	7.3					0.0	0.0
					H25全道	30.7	40.0	19.6	9.7					0.0	0.1
					H25全国	34.5	41.2	16.9	7.3					0.0	0.0
(6)	(6)	(6)		中学校	H25管内	19.7	42.1	26.9	11.0					0.0	0.3
					H24管内	22.3	45.5	23.4	8.5					0.0	0.3
					H25全道	23.6	40.9	24.7	10.6					0.0	0.1
					H25全国	23.4	43.0	23.8	9.6					0.0	0.2
		(7)	友達の前で自分の考えや意見を発表することは得意ですか（新規）	小学校	H25管内	16.4	32.2	31.1	20.3					0.0	0.0
					H24管内	—	—	—	—	—	—	—	—	—	—
					H25全道	20.5	28.8	34.6	16.1					0.0	0.0
					H25全国	19.4	30.2	35.0	15.4					0.0	0.0
		(7)		中学校	H25管内	14.7	32.6	37.6	15.1					0.0	0.0
					H24管内	—	—	—	—	—	—	—	—	—	—
					H25全道	17.7	31.2	36.4	14.6					0.0	0.0
					H25全国	15.8	32.5	36.7	14.9					0.0	0.1
		(8)	自分の行動や発言に自信を持っていますか（新規）	小学校	H25管内	20.3	30.5	31.1	18.1					0.0	0.0
					H24管内	—	—	—	—	—	—	—	—	—	—
					H25全道	16.0	38.1	34.2	11.7					0.0	0.0
					H25全国	16.3	39.9	33.8	10.0					0.0	0.0
		(8)		中学校	H25管内	10.5	39.5	35.7	14.3					0.0	0.0
					H24管内	—	—	—	—	—	—	—	—	—	—
					H25全道	12.3	36.1	39.8	11.7					0.0	0.0
					H25全国	11.9	37.9	39.5	10.7					0.0	0.1
		(9)	友達に伝えたいことをうまく伝えることができますか（新規）	小学校	H25管内	26.0	41.8	23.7	8.5					0.0	0.0
					H24管内	—	—	—	—	—	—	—	—	—	—
					H25全道	24.8	45.3	23.4	6.5					0.0	0.0
					H25全国	26.5	46.3	21.9	5.3					0.0	0.0
		(9)		中学校	H25管内	22.1	44.6	25.2	8.1					0.0	0.0
					H24管内	—	—	—	—	—	—	—	—	—	—
					H25全道	20.0	45.9	27.7	6.3					0.0	0.1
					H25全国	20.1	47.4	26.7	5.6					0.0	0.2
		(10)	友達と話し合うとき，友達の話や意見を最後まで聞くことができていますか（新規）	小学校	H25管内	44.1	40.1	9.6	6.2					0.0	0.0
					H24管内	—	—	—	—	—	—	—	—	—	—
					H25全道	51.4	38.0	8.8	1.8					0.0	0.0
					H25全国	53.8	37.5	7.4	1.3					0.0	0.0
		(10)		中学校	H25管内	47.7	45.7	5.0	1.6					0.0	0.0
					H24管内	—	—	—	—	—	—	—	—	—	—
					H25全道	48.5	42.2	7.8	1.3					0.0	0.1
					H25全国	48.2	42.7	7.7	1.2					0.0	0.1
		(11)	一人一人の人間には考えや性格などに違いがあるということを大切にしていますか（新規）	小学校	H25管内	52.5	36.7	9.0	1.7					0.0	0.0
					H24管内	—	—	—	—	—	—	—	—	—	—
					H25全道	54.1	35.2	8.5	2.2					0.0	0.0
					H25全国	56.1	34.7	7.4	1.7					0.0	0.0
		(11)		中学校	H25管内	54.7	37.2	7.8	0.4					0.0	0.0
					H24管内	—	—	—	—	—	—	—	—	—	—
					H25全道	54.1	37.6	7.0	1.3					0.0	0.0
					H25全国	53.4	38.8	6.4	1.2					0.0	0.1
(7)	(7)	(12)	将来の夢や目標を持っていますか	小学校	H25管内	65.6	18.9	7.5	7.8					0.2	0.0
					H24管内	66.4	16.2	9.1	8.3					0.0	0.0
					H25全道	70.5	15.5	7.5	6.4					0.0	0.0
					H25全国	72.1	15.6	7.1	5.1					0.1	0.0
(7)	(7)	(12)		中学校	H25管内	40.0	26.9	20.4	12.8					0.0	0.0
					H24管内	44.2	25.7	19.1	10.9					0.0	0.2
					H25全道	46.9	25.3	17.5	10.2					0.0	0.1
					H25全国	47.4	26.1	17.0	9.4					0.0	0.1
		(13)	将来の夢や目標を実現するために努力していますか（新規）	小学校	H25管内	39.5	36.7	10.7	13.0					0.0	0.0
					H24管内	—	—	—	—	—	—	—	—	—	—
					H25全道	47.2	30.5	14.9	7.5					0.0	0.0
					H25全国	49.9	30.4	13.8	5.8					0.0	0.0
		(13)		中学校	H25管内	21.7	36.4	26.0	15.9					0.0	0.0
					H24管内	—	—	—	—	—	—	—	—	—	—
					H25全道	27.7	35.9	26.2	10.2					0.0	0.1
					H25全国	27.7	37.1	25.7	9.3					0.0	0.1
		(14)	将来何かの職業や仕事に就いて働きたいと思いますか（新規）	小学校	H25管内	71.2	19.2	5.6	4.0					0.0	0.0
					H24管内	—	—	—	—	—	—	—	—	—	—
					H25全道	76.8	15.4	4.8	2.9					0.0	0.0
					H25全国	76.4	15.7	4.9	2.9					0.1	0.0
		(14)		中学校	H25管内	83.3	12.0	3.9	0.8					0.0	0.0
					H24管内	—	—	—	—	—	—	—	—	—	—
					H25全道	80.9	13.8	3.3	1.9					0.0	0.1
					H25全国	80.7	13.9	3.5	1.9					0.0	0.1
		(15)	将来なりたい職業はありますか（新規）	小学校	H25管内	79.7	20.3							0.0	0.0
					H24管内	—	—	—	—	—	—	—	—	—	—
					H25全道	84.3	15.5							0.2	0.0
					H25全国	84.9	14.8							0.3	0.0
		(15)		中学校	H25管内	65.9	34.1							0.0	0.0
					H24管内	—	—	—	—	—	—	—	—	—	—
					H25全道	70.2	29.8							0.0	0.1
					H25全国	69.5	30.4							0.0	0.1

質問番号 Ⅰ	質問番号 Ⅱ	質問番号 Ⅲ	質問事項	校種	年度等	選択肢 1	2	3	4	5	6	7	8	その他	無回答
		(16)	あなたには「あのような人になりたい」と思う人はいますか（新規）	小学校	H25管内	70.1	29.9							0.0	0.0
					H24管内	—	—	—	—	—	—	—	—	—	—
					H25全道	73.9	25.7							0.4	0.0
					H25全国	75.6	24.0							0.4	0.0
		(16)		中学校	H25管内	66.3	33.7							0.0	0.0
					H24管内	—	—	—	—	—	—	—	—	—	—
					H25全道	69.6	30.3							0.0	0.1
					H25全国	69.0	30.9							0.0	0.1
		(17)	家の人（兄弟姉妹除く）と将来のことについて話すことがありますか（新規）	小学校	H25管内	19.2	37.3	23.7	19.8					0.0	0.0
					H24管内	—	—	—	—	—	—	—	—	—	—
					H25全道	16.4	44.3	26.8	12.4					0.0	0.0
					H25全国	16.6	43.1	28.3	11.8					0.1	0.1
		(17)		中学校	H25管内	15.9	42.6	29.5	12.0					0.0	0.0
					H24管内	—	—	—	—	—	—	—	—	—	—
					H25全道	17.2	46.8	25.4	10.4					0.0	0.1
					H25全国	16.4	46.1	26.8	10.6					0.0	0.1
(8)	(8)	(18)	普段（月～金曜日），何時ごろに起きますか	小学校	H25管内	13.7	27.9	38.8	16.5	1.8	1.1			0.2	0.0
					H24管内	11.4	24.8	41.5	20.4	1.4	0.5			0.0	0.0
					H25全道	10.6	26.5	38.8	20.6	3.0	0.3			0.0	0.0
					H25全国	10.2	31.3	38.5	17.4	2.2	0.3			0.1	0.0
(8)	(8)	(18)		中学校	H25管内	7.9	21.4	38.7	28.6	3.2	0.2			0.0	0.0
					H24管内	6.2	22.3	39.5	26.8	4.8	0.3			0.2	0.0
					H25全道	8.3	19.6	35.9	28.9	6.7	0.5			0.0	0.0
					H25全国	11.4	28.3	31.5	21.5	6.4	0.8			0.0	0.1
(9)	(9)	(19)	普段（月～金曜日），何時ごろに寝ますか	小学校	H25管内	11.6	44.9	30.8	9.0	3.4				0.3	0.0
					H24管内	10.8	44.6	33.0	9.3	2.3				0.0	0.0
					H25全道	9.6	44.3	33.0	10.3	2.6				0.1	0.0
					H25全国	6.6	40.5	38.1	11.9	2.8				0.1	0.0
(9)	(9)	(19)		中学校	H25管内	1.1	12.6	36.9	34.5	14.9				0.0	0.0
					H24管内	0.9	11.8	33.2	35.7	13.1	5.1			0.2	0.0
					H25全道	0.9	7.0	28.1	41.3	22.6				0.0	0.1
					H25全国	0.8	5.5	27.6	42.5	23.5				0.0	0.1
(10)	(10)	(20)	普段（月～金曜日），1日にどれくらいの時間，睡眠をとることが最も多いですか	小学校	H25管内	11.7	32.3	31.0	15.5	6.4	2.8			0.3	0.0
					H24管内	10.2	35.2	31.6	13.3	7.3	2.3			0.2	0.0
					H25全道	10.9	34.4	32.1	14.8	5.7	1.8			0.1	0.0
					H25全国	7.9	30.1	36.5	17.1	6.5	1.7			0.1	0.0
(10)	(10)	(20)		中学校	H25管内	2.6	9.7	27.8	33.8	19.4	6.1			0.3	0.2
					H24管内	3.1	8.8	28.6	34.5	18.3	6.6			0.0	0.2
					H25全道	1.4	5.9	21.6	36.7	26.1	8.2			0.1	0.1
					H25全国	1.2	4.3	18.4	36.7	29.7	9.6			0.1	0.1
(11)	(11)	(21)	普段（月～金曜日），1日当たりどれくらいの時間，テレビやビデオ・DVDを見たり，聞いたりしますか（テレビゲーム除く）	小学校	H25管内	28.2	18.4	18.4	21.7	11.7	1.5			0.0	0.0
					H24管内	29.9	18.4	23.9	18.1	8.2	1.4			0.2	0.0
					H25全道	22.4	18.8	23.3	22.7	11.2	1.5			0.0	0.0
					H25全国	20.0	18.6	23.9	23.5	12.3	1.6			0.1	0.0
(11)	(11)	(21)		中学校	H25管内	17.8	18.4	24.6	23.1	13.9	2.1			0.0	0.0
					H24管内	23.2	21.5	24.8	19.7	9.8	0.9			0.0	0.0
					H25全道	15.9	16.5	26.0	25.5	14.1	2.0			0.0	0.0
					H25全国	14.0	15.7	25.8	27.6	15.0	1.8			0.0	0.1
(12)	(12)	(22)	普段（月～金曜日），1日当たりどれくらいの時間，テレビゲーム（コンピュータゲーム，携帯式のゲーム含む）をしますか	小学校	H25管内	14.2	10.6	16.2	23.2	27.1	8.8			0.0	0.0
					H24管内	9.0	9.4	15.1	25.5	27.0	14.0			0.0	0.0
					H25全道	10.8	9.6	15.2	26.6	27.1	10.8			0.0	0.0
					H25全国	7.5	7.4	13.3	24.8	31.5	15.4			0.1	0.0
(12)	(12)	(22)		中学校	H25管内	11.7	6.5	15.0	22.3	26.5	17.8			0.2	0.0
					H24管内	8.9	8.9	16.2	21.1	26.5	18.2			0.2	0.2
					H25全道	9.4	8.5	14.6	21.1	26.4	19.9			0.1	0.1
					H25全国	7.3	7.0	13.2	20.5	28.8	23.1			0.1	0.1
(13)			普段（月～金曜日），1日当たりどれくらいの時間，インターネット（携帯電話やスマートフォンを使う場合含む）をしますか	小学校	H25管内	5.6	3.7	7.4	11.9	29.7	41.6			0.0	0.0
					H24管内	3.5	3.1	4.9	12.2	29.0	47.1			0.2	0.0
					H25全道	4.4	3.5	6.4	13.5	34.8	37.4			0.0	0.0
					H25全国	3.0	2.8	5.5	12.7	37.2	38.7			0.1	0.0
(13)				中学校	H25管内	10.1	7.7	13.1	20.2	27.4	21.4			0.0	0.0
					H24管内	8.6	8.2	13.4	19.1	27.8	22.9			0.0	0.0
					H25全道	11.8	9.1	14.6	19.5	27.7	17.2			0.0	0.0
					H25全国	9.5	7.8	13.0	19.5	31.5	18.6			0.0	0.1
(14)			携帯電話やスマートフォンで通話やメールをしていますか	小学校	H25管内	11.9	14.5	8.2	64.7					0.7	0.0
					H24管内	11.3	14.4	5.2	68.8					0.3	0.0
					H25全道	12.1	17.8	9.5	60.1					0.5	0.0
					H25全国	13.1	19.7	10.6	55.9					0.6	0.0
(14)				中学校	H25管内	28.0	26.8	3.6	41.7					0.0	0.0
					H24管内	28.8	27.5	4.5	39.2					0.0	0.0
					H25全道	37.5	23.3	6.6	32.7					0.0	0.0
					H25全国	37.9	23.6	7.0	31.5					0.0	0.1
(15)	(13)	(23)	学校の授業時間以外に，普段（月～金曜日），1日当たりどれくらいの時間，勉強をしますか（学習塾や家庭教師含む）	小学校	H25管内	2.9	8.0	33.1	31.5	19.1	5.4			0.0	0.0
					H24管内	3.2	7.4	23.8	38.7	21.6	5.2			0.0	0.0
					H25全道	6.1	11.2	33.2	30.5	15.0	3.9			0.0	0.0
					H25全国	11.5	15.6	36.1	24.5	9.0	3.2			0.1	0.0
(15)	(13)	(23)		中学校	H25管内	4.2	14.4	30.4	22.8	15.9	12.1			0.0	0.2
					H24管内	2.8	12.2	25.1	24.3	20.8	14.9			0.0	0.0
					H25全道	8.8	23.0	30.3	18.4	11.2	8.1			0.0	0.0
					H25全国	10.5	26.0	32.1	16.6	8.8	5.9			0.0	0.1
(16)	(14)	(24)	土曜日や日曜日など学校が休みの日に，1日当たりどれくらいの時間，勉強をしますか（学習塾や家庭教師含む）	小学校	H25管内	2.1	2.9	10.4	30.7	41.4	12.4			0.0	0.0
					H24管内	1.9	2.8	6.9	28.1	46.6	13.6			0.2	0.0
					H25全道	2.8	4.2	10.9	33.4	37.9	10.8			0.0	0.0
					H25全国	6.6	5.5	13.1	32.2	32.1	10.5			0.1	0.0
(16)	(14)	(24)		中学校	H25管内	3.1	7.9	17.2	26.2	26.1	19.6			0.0	0.0
					H24管内	2.8	3.8	13.1	26.9	30.3	22.9			0.2	0.0
					H25全道	4.9	10.6	22.3	26.2	22.2	13.7			0.0	0.0
					H25全国	5.3	11.9	23.4	26.7	20.7	11.8			0.0	0.1
(17)	(15)	(25)	学習塾（家庭教師含む）で勉強をしていますか	小学校	H25管内	65.9	10.8	9.0	5.1	9.0				0.2	0.2
					H24管内	71.9	7.4	7.7	4.6	8.3				0.0	0.0
					H25全道	57.6	16.5	9.3	7.8	8.7				0.1	0.1
					H25全国	50.3	23.7	8.4	8.7	8.6				0.2	0.1
(17)	(15)	(25)		中学校	H25管内	62.8	10.0	5.3	12.6	8.9				0.0	0.3
					H24管内	57.7	10.0	7.2	11.4	13.4				0.0	0.3
					H25全道	48.8	12.9	8.1	23.4	6.5				0.0	0.1
					H25全国	39.6	18.7	8.9	27.3	5.4				0.1	0.1
(18)	(16)	(26)	土曜日の午前は，何をして過ごすことが多いですか（新規）	小学校	H25管内	1.6	22.5	12.6	34.4	15.0	7.2	6.5		0.2	0.0
					H24管内	—	—	—	—	—	—	—	—	—	—
					H25全道	2.1	23.7	15.3	27.0	15.4	8.6	7.7		0.1	0.0
					H25全国	3.4	26.8	16.8	22.0	16.0	8.4	6.2		0.3	0.0
(18)	(16)	(26)		中学校	H25管内	66.2	0.3	5.3	3.2	9.4	4.5	2.6	5.7	2.8	0.0
					H24管内	—	—	—	—	—	—	—	—	—	—
					H25全道	58.6	0.9	5.9	5.6	13.7	4.7	2.5	7.4	0.8	0.0
					H25全国	65.2	0.8	6.2	4.5	10.2	3.9	2.5	6.2	0.6	0.1
(19)	(17)	(27)	土曜日の午後は，何をして過ごすことが多いですか（新規）	小学校	H25管内	0.8	18.8	9.0	29.9	12.1	24.1	5.4		0.0	0.0
					H24管内	—	—	—	—	—	—	—	—	—	—
					H25全道	1.8	18.9	8.8	24.6	15.6	24.3	5.8		0.1	0.0
					H25全国	6.0	25.0	7.4	18.6	15.2	23.3	4.2		0.3	0.0
(19)	(17)	(27)		中学校	H25管内	11.5	2.4	8.7	8.1	32.0	5.8	21.7	6.3	3.4	0.0
					H24管内	—	—	—	—	—	—	—	—	—	—
					H25全道	20.0	5.8	7.3	9.1	24.7	7.6	19.0	5.4	1.2	0.0
					H25全国	21.5	7.9	8.7	7.9	21.3	7.2	19.8	4.8	0.9	0.1
(20)	(18)	(28)	家や図書館で，普段（月～金曜日），1日当たりどれくらいの時間，読書をしますか（教科書や参考書，漫画や雑誌除く）	小学校	H25管内	5.7	8.2	13.7	19.6	16.2	36.7			0.0	0.0
					H24管内	8.3	9.4	14.8	21.6	17.1	28.7			0.0	0.0
					H25全道	6.7	10.0	18.2	24.0	15.5	25.6			0.0	0.0
					H25全国	6.1	10.3	20.2	26.3	16.2	20.8			0.1	0.0
(20)	(18)	(28)		中学校	H25管内	7.3	10.0	14.6	14.9	8.7	44.5			0.0	0.0
					H24管内	6.5	9.7	14.2	15.1	12.3	42.2			0.2	0.0
					H25全道	6.7	10.1	16.1	21.4	12.1	33.6			0.0	0.1
					H25全国	5.6	8.7	15.2	21.9	12.6	36.0			0.0	0.1

質問番号 Ⅰ	質問番号 Ⅱ	質問番号 Ⅲ	質問事項	校種	年度等	選択肢 1	2	3	4	5	6	7	8	その他	無回答
(21)	(19)	(29)	本を読んだり，借りたりするために，学校図書館・室や地域の図書館にどれくらい行きますか（教科書や参考書，漫画や雑誌除く）	小学校	H25管内	3.3	11.3	25.3	27.2	32.6				0.3	0.0
					H24管内	2.9	16.4	25.2	28.1	27.3				0.2	0.0
					H25全道	3.2	13.5	21.8	27.6	33.4				0.3	0.1
					H25全国	3.7	16.8	24.4	25.3	29.4				0.4	0.1
(21)	(19)	(29)		中学校	H25管内	1.9	5.7	14.2	27.0	51.0				0.0	0.2
					H24管内	1.4	7.2	14.0	24.2	53.1				0.0	0.2
					H25全道	2.1	6.6	11.0	22.5	57.6				0.0	0.1
					H25全国	2.4	6.8	11.3	21.2	58.0				0.0	0.2
(22)			1か月に，何冊くらい本を読みますか（教科書や参考書，漫画や雑誌除く）（新規）	小学校	H25管内	24.9	37.5	19.3	11.9	6.3				0.0	0.0
					H24管内	—	—	—	—	—	—	—	—	—	—
					H25全道	15.9	38.9	21.8	13.0	10.2				0.1	0.1
					H25全国	11.5	33.2	24.5	17.0	13.6				0.1	0.1
(22)				中学校	H25管内	39.3	43.5	7.7	5.4	4.2				0.0	0.0
					H24管内	—	—	—	—	—	—	—	—	—	—
					H25全道	23.3	48.3	16.2	6.9	4.9				0.0	0.4
					H25全国	26.7	45.6	15.4	6.8	5.2				0.0	0.4
(23)	(20)	(30)	家の人（兄弟姉妹除く）と普段（月～金曜日），夕食を一緒に食べていますか	小学校	H25管内	74.4	14.4	8.2	2.9					0.0	0.2
					H24管内	73.6	18.5	6.3	1.4					0.0	0.2
					H25全道	71.9	17.6	7.9	2.5					0.0	0.1
					H25全国	70.9	18.1	8.5	2.4					0.1	0.1
(23)	(20)	(30)		中学校	H25管内	66.7	20.7	9.1	3.6					0.0	0.0
					H24管内	65.2	21.7	11.2	1.7					0.2	0.0
					H25全道	61.3	22.8	11.6	4.2					0.0	0.0
					H25全国	59.6	23.2	12.4	4.6					0.0	0.1
(24)	(21)	(31)	家の人（兄弟姉妹除く）と学校での出来事について話をしていますか	小学校	H25管内	47.5	28.4	15.8	8.2					0.2	0.0
					H24管内	47.4	25.5	17.6	9.4					0.0	0.2
					H25全道	46.2	28.6	18.8	6.4					0.0	0.0
					H25全国	47.2	29.3	17.6	5.9					0.1	0.1
(24)	(21)	(31)		中学校	H25管内	38.7	33.0	18.8	9.5					0.0	0.0
					H24管内	35.8	32.6	23.8	7.5					0.0	0.2
					H25全道	36.6	30.7	22.7	9.9					0.0	0.1
					H25全国	34.8	31.8	23.3	9.9					0.0	0.1
(25)	(22)	(32)	家の手伝いをしていますか	小学校	H25管内	33.0	48.1	14.4	4.6					0.0	0.0
					H24管内	33.3	47.4	14.7	4.3					0.3	0.0
					H25全道	31.9	48.5	15.7	3.9					0.0	0.0
					H25全国	32.8	47.7	15.8	3.6					0.1	0.0
(25)	(22)	(32)		中学校	H25管内	25.4	46.9	20.1	7.3					0.0	0.3
					H24管内	26.0	46.0	21.5	6.5					0.0	0.0
					H25全道	21.3	45.7	24.8	8.0					0.0	0.1
					H25全国	20.8	43.7	26.7	8.7					0.0	0.1
(26)	(23)	(33)	携帯電話やスマートフォンの使い方について，家の人と約束したことを守っていますか	小学校	H25管内	22.7	8.8	1.8	4.6	62.0				0.0	0.2
					H24管内	16.2	8.2	0.8	3.7	71.1				0.0	0.0
					H25全道	24.9	10.7	1.3	4.3	58.8				0.0	0.0
					H25全国	28.1	11.7	1.4	4.8	53.9				0.1	0.0
(26)	(23)	(33)		中学校	H25管内	21.7	21.2	3.7	13.3	40.0				0.0	0.2
					H24管内	24.8	19.5	2.2	8.8	44.5				0.0	0.3
					H25全道	24.0	22.1	4.2	12.1	37.3				0.0	0.2
					H25全国	23.7	23.9	4.8	12.1	35.3				0.0	0.2
(27)			家の人（兄弟姉妹除く）に「勉強しなさい」と言われますか（新規）	小学校	H25管内	28.6	36.4	21.6	13.4					0.0	0.0
					H24管内	—	—	—	—	—	—	—	—	—	—
					H25全道	25.7	35.9	25.7	12.6					0.0	0.0
					H25全国	24.4	35.6	26.9	13.1					0.1	0.0
(27)				中学校	H25管内	38.1	25.0	22.6	13.7					0.0	0.6
					H24管内	—	—	—	—	—	—	—	—	—	—
					H25全道	30.6	33.1	22.6	13.2					0.0	0.5
					H25全国	33.6	33.0	21.7	11.2					0.0	0.5
(28)			家の人（兄弟姉妹除く）は，授業参観や運動会などの学校の行事に来ますか（新規）	小学校	H25管内	79.2	16.7	3.7	0.4					0.0	0.0
					H24管内	—	—	—	—	—	—	—	—	—	—
					H25全道	75.6	19.0	4.5	0.8					0.0	0.0
					H25全国	79.6	16.1	3.6	0.6					0.1	0.1
(28)				中学校	H25管内	54.8	29.2	9.5	6.5					0.0	0.0
					H24管内	—	—	—	—	—	—	—	—	—	—
					H25全道	38.2	33.7	19.4	8.3					0.0	0.4
					H25全国	48.4	32.8	13.6	4.8					0.0	0.4
(29)	(24)	(34)	家で，自分で計画を立てて勉強をしていますか	小学校	H25管内	33.0	25.6	26.4	15.0					0.0	0.0
					H24管内	25.6	25.6	32.1	16.7					0.0	0.0
					H25全道	27.3	31.0	29.2	12.5					0.0	0.0
					H25全国	25.6	33.3	29.5	11.6					0.1	0.0
(29)	(24)	(34)		中学校	H25管内	15.5	28.0	35.6	20.9					0.0	0.0
					H24管内	18.0	26.2	36.6	19.2					0.0	0.0
					H25全道	16.5	29.4	35.0	19.0					0.0	0.0
					H25全国	14.8	29.7	37.1	18.4					0.0	0.1
(30)	(25)	(35)	家で，学校の宿題をしていますか	小学校	H25管内	79.4	14.4	4.6	1.6					0.0	0.0
					H24管内	77.5	16.7	4.0	1.9					0.0	0.0
					H25全道	79.9	14.1	4.6	1.3					0.0	0.0
					H25全国	86.5	9.9	2.8	0.7					0.1	0.0
(30)	(25)	(35)		中学校	H25管内	54.4	28.0	12.6	4.9					0.2	0.0
					H24管内	48.3	33.2	13.1	5.1					0.2	0.2
					H25全道	61.5	26.3	9.0	3.0					0.1	0.0
					H25全国	62.4	24.4	9.3	3.8					0.1	0.1
(31)	(26)	(36)	家で，学校の授業の予習をしていますか	小学校	H25管内	17.8	23.0	32.0	27.1					0.0	0.2
					H24管内	15.4	21.0	39.8	23.8					0.0	0.0
					H25全道	19.1	26.1	35.2	19.6					0.0	0.0
					H25全国	16.1	25.2	36.9	21.7					0.1	0.0
(31)	(26)	(36)		中学校	H25管内	7.6	18.4	35.4	38.3					0.0	0.2
					H24管内	4.6	13.5	35.5	45.8					0.3	0.2
					H25全道	12.0	22.3	35.1	30.4					0.0	0.1
					H25全国	11.1	22.4	36.4	29.9					0.0	0.1
(32)	(27)	(37)	家で，学校の授業の復習をしていますか	小学校	H25管内	29.9	27.7	25.9	16.5					0.0	0.0
					H24管内	27.6	29.5	29.2	13.7					0.0	0.0
					H25全道	27.9	31.2	27.1	13.8					0.0	0.0
					H25全国	21.0	30.4	31.6	16.9					0.1	0.0
(32)	(27)	(37)		中学校	H25管内	18.3	31.7	32.2	17.5					0.0	0.3
					H24管内	14.8	31.5	33.1	20.0					0.0	0.6
					H25全道	20.7	33.6	29.3	16.2					0.0	0.1
					H25全国	17.2	31.4	31.7	19.6					0.0	0.1
(33)			家で，苦手な教科の勉強をしていますか（新規）	小学校	H25管内	22.3	28.3	29.7	19.7					0.0	0.0
					H24管内	—	—	—	—	—	—	—	—	—	—
					H25全道	24.6	30.3	29.2	15.8					0.0	0.0
					H25全国	21.4	29.7	31.7	17.2					0.1	0.0
(33)				中学校	H25管内	17.9	36.3	29.2	16.7					0.0	0.0
					H24管内	—	—	—	—	—	—	—	—	—	—
					H25全道	18.2	32.2	32.2	17.2					0.0	0.1
					H25全国	15.8	30.4	33.9	19.7					0.0	0.1
(34)			家で，テストで間違えた問題について勉強していますか（新規）	小学校	H25管内	25.3	26.0	29.0	19.3					0.0	0.4
					H24管内	—	—	—	—	—	—	—	—	—	—
					H25全道	25.1	29.2	28.9	16.5					0.0	0.3
					H25全国	21.0	30.1	31.2	17.4					0.1	0.2
(34)				中学校	H25管内	19.0	37.5	26.2	16.1					0.0	1.2
					H24管内	—	—	—	—	—	—	—	—	—	—
					H25全道	15.5	30.1	34.4	19.4					0.0	0.6
					H25全国	11.9	27.6	36.8	23.1					0.0	0.6
(35)	(28)	(38)	学校に行くのは楽しいと思いますか（新規）	小学校	H25管内	47.0	33.0	12.2	7.7					0.0	0.2
					H24管内	—	—	—	—	—	—	—	—	—	—
					H25全道	48.7	33.4	11.9	5.9					0.0	0.1
					H25全国	52.1	32.9	10.0	4.8					0.0	0.1
(35)	(28)	(38)		中学校	H25管内	43.5	36.1	13.3	7.0					0.0	0.2
					H24管内	—	—	—	—	—	—	—	—	—	—
					H25全道	42.3	34.7	14.6	8.3					0.0	0.0
					H25全国	46.0	34.5	12.6	6.8					0.0	0.1
(36)	(29)	(39)	学校で友達に会うのは楽しいと思いますか	小学校	H25管内	81.9	13.2	3.3	1.5					0.0	0.2
					H24管内	78.9	17.3	2.6	1.2					0.0	0.0
					H25全道	80.3	14.9	3.3	1.4					0.0	0.1
					H25全国	82.0	14.0	2.8	1.1					0.0	0.1
(36)	(29)	(39)		中学校	H25管内	72.3	20.9	5.2	1.6					0.0	0.0
					H24管内	77.8	17.1	3.5	1.5					0.0	0.0
					H25全道	72.5	20.7	4.7	2.1					0.0	0.1
					H25全国	74.8	19.7	3.7	1.6					0.0	0.1

質問番号 Ⅰ	質問番号 Ⅱ	質問番号 Ⅲ	質問事項	校種	年度等	選択肢 1	2	3	4	5	6	7	8	その他	無回答
		(40)	学校で，気持ちが沈んだときや，落ち着かないときなどに，保健室の先生のところに相談に行くことはありますか（新規）	小学校	H25管内	2.8	8.5	27.1	61.6					0.0	0.0
					H24管内	—	—	—	—	—	—	—	—	—	—
					H25全道	2.0	6.0	17.8	74.1					0.0	0.0
					H25全国	1.6	5.0	16.7	76.5					0.1	0.1
		(40)		中学校	H25管内	2.7	11.2	12.0	74.0					0.0	0.0
					H24管内	—	—	—	—	—	—	—	—	—	—
					H25全道	2.0	4.7	10.4	82.9					0.0	0.1
					H25全国	1.8	3.9	9.9	84.2					0.0	0.2
	(30)		自然の中で遊んだことや自然観察をしたことがありますか	小学校	H25管内	53.3	20.4	16.2	9.6					0.6	0.0
					H24管内	65.9	19.3	11.0	3.9					0.0	0.0
					H25全道	53.5	24.2	16.4	5.9					0.0	0.0
					H25全国	55.9	25.3	14.3	4.5					0.1	0.0
	(30)			中学校	H25管内	52.1	20.3	18.2	9.4					0.0	0.0
					H24管内	43.2	26.9	20.3	8.8					0.2	0.6
					H25全道	54.3	23.7	15.1	6.8					0.0	0.0
					H25全国	51.3	25.3	16.5	6.7					0.0	0.1
(37)	(31)	(41)	今住んでいる地域の行事に参加していますか	小学校	H25管内	36.5	28.2	16.2	18.9					0.2	0.0
					H24管内	40.4	30.4	15.7	13.3					0.2	0.0
					H25全道	27.9	27.1	22.5	22.4					0.0	0.0
					H25全国	35.8	28.1	19.7	16.3					0.1	0.0
(37)	(31)	(42)		中学校	H25管内	20.1	31.4	23.3	24.9					0.0	0.3
					H24管内	17.2	32.0	28.8	21.7					0.0	0.3
					H25全道	13.7	22.4	27.9	36.0					0.0	0.1
					H25全国	16.7	24.9	27.8	30.5					0.0	0.1
		(41)	学校の部活動に参加していますか（新規）	中学校	H25管内	58.1	19.4	0.8	21.3					0.0	0.4
					H24管内	-	-	-	-	-	-	-	-	-	-
					H25全道	56.2	18.6	0.7	24.0					0.0	0.4
					H25全国	66.0	19.6	0.9	12.9					0.0	0.6
(38)	(32)	(42)	地域や社会で起こっている問題や出来事に関心がありますか（新規）	小学校	H25管内	17.1	32.0	29.2	21.7					0.0	0.0
					H24管内	—	—	—	—					—	—
					H25全道	20.8	32.4	28.9	17.9					0.0	0.0
					H25全国	22.4	35.0	28.2	14.3					0.0	0.0
(38)	(32)	(43)		中学校	H25管内	18.6	31.2	33.3	16.7					0.0	0.2
					H24管内	—	—	—	—					—	—
					H25全道	15.9	33.1	32.5	18.4					0.0	0.1
					H25全国	17.1	34.7	31.5	16.7					0.0	0.1
(39)	(33)	(43)	地域や社会をよくするために何をすべきかを考えることがありますか（新規）	小学校	H25管内	9.6	20.9	33.4	36.1					0.0	0.0
					H24管内	—	—	—	—	—	—	—	—	—	—
					H25全道	11.9	23.7	35.7	28.6					0.0	0.0
					H25全国	12.3	26.3	37.1	24.2					0.1	0.0
(39)	(33)	(44)		中学校	H25管内	6.5	20.7	40.9	31.7					0.0	0.2
					H24管内	—	—	—	—	—	—	—	—	—	—
					H25全道	7.2	19.1	39.2	34.4					0.0	0.1
					H25全国	7.0	19.8	41.1	32.0					0.0	0.2
	(34)		地域社会などでボランティア活動に参加したことがありますか（新規）	小学校	H25管内	43.1	25.7	29.9						1.2	0.0
					H24管内	—	—	—	—	—	—	—	—	—	—
					H25全道	33.3	27.7	37.7						1.3	0.0
					H25全国	37.5	23.8	37.5						1.2	0.0
	(34)			中学校	H25管内	31.3	30.7	37.5						0.0	0.5
					H24管内	—	—	—	—	—	—	—	—	—	—
					H25全道	40.0	28.1	31.6						0.0	0.2
					H25全国	44.6	24.4	30.7						0.0	0.2
	(35)		新聞を読んでいますか（新規）	小学校	H25管内	11.4	18.6	19.2	50.9					0.0	0.0
					H24管内	—	—	—	—	—	—	—	—	—	—
					H25全道	13.0	18.2	21.9	46.8					0.0	0.0
					H25全国	12.1	19.6	22.2	46.1					0.1	0.0
	(35)			中学校	H25管内	12.0	12.0	20.3	55.7					0.0	0.0
					H24管内	—	—	—	—	—	—	—	—	—	—
					H25全道	12.5	16.1	18.9	52.3					0.0	0.1
					H25全国	10.1	15.2	19.0	55.6					0.0	0.2
	(36)		テレビのニュース番組やインターネットのニュースを見ますか（携帯電話やスマートフォンを使う場合含む）（新規）	小学校	H25管内	57.5	26.9	8.4	7.2					0.0	0.0
					H24管内	—	—	—	—	—	—	—	—	—	—
					H25全道	51.6	31.8	9.3	7.2					0.0	0.1
					H25全国	53.2	31.3	9.4	5.9					0.1	0.1
	(36)			中学校	H25管内	48.4	32.3	13.5	5.7					0.0	0.0
					H24管内	—	—	—	—	—	—	—	—	—	—
					H25全道	51.2	33.7	8.9	5.5					0.0	0.7
					H25全国	52.0	32.6	9.5	5.1					0.0	0.8
	(37)		地域の大人（学校や塾・習い事の先生除く）に勉強やスポーツを教えてもらったり，一緒に遊んだりすることがありますか	小学校	H25管内	32.9	21.0	19.2	26.9					0.0	0.0
					H24管内	15.0	26.1	20.5	38.4					0.0	0.0
					H25全道	23.7	19.1	24.5	32.7					0.0	0.0
					H25全国	24.4	19.9	25.8	29.8					0.1	0.0
	(37)			中学校	H25管内	18.2	14.1	22.9	44.8					0.0	0.0
					H24管内	6.5	17.2	20.5	55.7					0.2	0.0
					H25全道	11.6	12.4	22.3	53.6					0.0	0.1
					H25全国	11.4	12.1	23.1	53.4					0.0	0.1
	(38)		年上や年下の友達と一緒に遊んだり，勉強したりすることがありますか	小学校	H25管内	47.9	26.3	17.4	8.4					0.0	0.0
					H24管内	40.1	35.3	11.6	13.0					0.0	0.0
					H25全道	38.6	34.5	15.8	11.0					0.0	0.0
					H25全国	40.8	33.7	15.8	9.6					0.1	0.0
	(38)			中学校	H25管内	24.5	41.1	16.7	17.7					0.0	0.0
					H24管内	16.2	37.7	18.0	27.1					0.2	0.9
					H25全道	26.7	29.4	21.0	22.7					0.0	0.1
					H25全国	22.3	28.2	23.5	26.0					0.0	0.1
	(39)		地域の大人（学校や塾・習い事の先生除く）から注意されたことや，友達や他の子どもが注意されているのを見たことがありますか（新規）	小学校	H25管内	21.0	32.3	26.9	19.8					0.0	0.0
					H24管内	—	—	—	—	—	—	—	—	—	—
					H25全道	17.9	32.2	31.2	18.6					0.0	0.1
					H25全国	17.5	31.8	31.9	18.6					0.1	0.0
	(39)			中学校	H25管内	19.3	24.5	32.8	23.4					0.0	0.0
					H24管内	—	—	—	—	—	—	—	—	—	—
					H25全道	14.4	25.7	31.9	27.7					0.0	0.2
					H25全国	13.9	26.3	31.7	27.8					0.0	0.2
	(40)		地域の大人（学校や塾・習い事の先生除く）から褒められたことがありますか（新規）	小学校	H25管内	29.3	39.5	19.8	11.4					0.0	0.0
					H24管内	—	—	—	—	—	—	—	—	—	—
					H25全道	29.1	38.5	19.9	12.4					0.0	0.1
					H25全国	31.1	39.7	19.0	9.9					0.1	0.1
	(40)			中学校	H25管内	25.5	34.4	21.4	17.2					0.0	1.6
					H24管内	—	—	—	—	—	—	—	—	—	—
					H25全道	21.1	33.2	24.7	20.6					0.0	0.5
					H25全国	21.1	33.7	25.3	19.4					0.0	0.4
(40)			英語の学習は好きですか（新規）	小学校	H25管内	41.3	33.1	13.8	11.9					0.0	0.0
					H24管内	—	—	—	—	—	—	—	—	—	—
					H25全道	40.8	34.0	15.5	9.8					0.0	0.0
					H25全国	41.5	34.7	15.0	8.7					0.0	0.0
(40)				中学校	H25管内	23.8	33.3	20.8	22.0					0.0	0.0
					H24管内	—	—	—	—	—	—	—	—	—	—
					H25全道	25.2	27.7	24.9	22.1					0.0	0.0
					H25全国	24.4	28.6	25.5	21.4					0.0	0.1
(41)			学校の授業や英会話教室で英語を学び始めたのはいつからですか（新規）	小学校	H25管内	6.7	9.3	17.8	65.8					0.4	0.0
					H24管内	—	—	—	—	—	—	—	—	—	—
					H25全道	11.9	14.2	22.5	50.9					0.3	0.2
					H25全国	17.6	23.8	25.1	33.0					0.2	0.3
(41)				中学校	H25管内	3.6	7.1	14.3	55.4	15.5				0.0	4.2
					H24管内	—	—	—	—	—	—	—	—	—	—
					H25全道	7.8	7.5	14.9	50.4	19.1				0.0	0.2
					H25全国	10.7	11.6	18.7	39.1	19.6				0.0	0.2
(42)			外国の人と友達になったり，外国のことについてもっと知ったりしてみたいと思いますか（新規）	小学校	H25管内	34.9	30.5	17.1	17.5					0.0	0.0
					H24管内	—	—	—	—	—	—	—	—	—	—
					H25全道	39.3	28.7	16.9	15.0					0.0	0.0
					H25全国	40.8	29.8	16.1	13.2					0.1	0.1
(42)				中学校	H25管内	32.7	22.0	21.4	23.8					0.0	0.0
					H24管内	—	—	—	—	—	—	—	—	—	—
					H25全道	31.9	27.5	18.9	21.5					0.0	0.1
					H25全国	32.7	28.1	19.1	19.8					0.0	0.2

質問番号 Ⅰ	質問番号 Ⅱ	質問番号 Ⅲ	質問事項	校種	年度等	選択肢 1	2	3	4	5	6	7	8	その他	無回答
(43)			将来、外国へ留学したり、国際的な仕事に就いたりしてみたいと思いますか（新規）	小学校	H25管内	13.4	13.0	29.7	43.9					0.0	0.0
					H24管内	－	－	－	－	－	－	－	－	－	－
					H25全道	17.3	18.5	28.4	35.5					0.0	0.2
					H25全国	18.8	20.0	29.3	31.6					0.1	0.2
(43)				中学校	H25管内	9.5	10.7	31.0	48.2					0.0	0.6
					H24管内	－	－	－	－	－	－	－	－	－	－
					H25全道	13.8	14.6	27.0	44.2					0.0	0.5
					H25全国	14.2	15.7	28.0	41.6					0.0	0.5
(44)	(41)	(44)	学校のきまり・規則を守っていますか	小学校	H25管内	36.7	51.2	10.4	1.6					0.0	0.0
					H24管内	33.8	51.4	13.9	0.9					0.0	0.0
					H25全道	35.8	52.8	9.8	1.6					0.0	0.0
					H25全国	39.8	50.8	8.1	1.2					0.0	0.0
(44)	(41)	(45)		中学校	H25管内	49.0	40.9	7.4	2.6					0.0	0.0
					H24管内	49.7	43.1	6.0	1.2					0.0	0.0
					H25全道	51.9	40.5	6.2	1.4					0.0	0.1
					H25全国	52.9	39.6	6.0	1.4					0.0	0.1
	(42)		近所の人に会ったときは、挨拶をしていますか	小学校	H25管内	70.1	22.8	5.4	1.8					0.0	0.0
					H24管内	61.1	29.2	7.6	2.2					0.0	0.0
					H25全道	61.8	27.3	8.3	2.5					0.0	0.0
					H25全国	65.0	26.8	6.5	1.6					0.0	0.0
	(42)			中学校	H25管内	57.8	26.6	9.9	5.7					0.0	0.0
					H24管内	54.3	32.2	11.5	2.0					0.0	0.0
					H25全道	52.7	30.2	12.2	4.8					0.0	0.1
					H25全国	56.9	30.2	9.7	3.0					0.0	0.1
		(45)	友達との約束を守っていますか	小学校	H25管内	65.0	30.5	2.8	1.7					0.0	0.0
					H24管内	57.6	35.8	5.1	1.5					0.0	0.0
					H25全道	62.5	33.4	3.3	0.7					0.0	0.0
					H25全国	66.5	30.5	2.4	0.6					0.0	0.0
		(46)		中学校	H25管内	66.7	30.6	2.3	0.4					0.0	0.0
					H24管内	59.7	35.8	3.1	1.2					0.0	0.2
					H25全道	63.7	33.2	2.3	0.8					0.0	0.0
					H25全国	64.7	32.3	2.3	0.6					0.0	0.1
(45)	(43)	(46)	人の気持ちが分かる人間になりたいと思いますか	小学校	H25管内	67.9	23.3	5.2	3.6					0.0	0.0
					H24管内	66.2	26.7	5.1	2.0					0.0	0.0
					H25全道	67.3	24.1	6.2	2.4					0.0	0.0
					H25全国	69.5	23.5	5.1	1.9					0.0	0.0
(45)	(43)	(47)		中学校	H25管内	70.7	21.2	5.5	2.4					0.2	0.0
					H24管内	69.8	25.2	3.2	1.7					0.0	0.0
					H25全道	71.3	22.0	4.3	2.3					0.0	0.1
					H25全国	73.2	21.0	3.7	1.9					0.0	0.1
(46)	(44)	(47)	いじめは、どんな理由があってもいけないことだと思いますか	小学校	H25管内	81.7	13.7	2.3	2.3					0.0	0.0
					H24管内	74.1	19.6	3.9	2.5					0.0	0.0
					H25全道	79.6	15.5	3.2	1.6					0.0	0.0
					H25全国	79.9	16.0	2.8	1.2					0.1	0.0
(46)	(44)	(48)		中学校	H25管内	73.1	18.0	5.5	3.1					0.0	0.3
					H24管内	65.8	25.1	6.6	2.2					0.0	0.3
					H25全道	69.1	22.0	6.1	2.7					0.0	0.1
					H25全国	71.4	22.1	4.6	1.8					0.0	0.1
(47)	(45)	(48)	人の役に立つ人間になりたいと思いますか	小学校	H25管内	68.0	24.1	5.5	2.1					0.0	0.2
					H24管内	72.2	23.1	3.2	1.2					0.0	0.2
					H25全道	69.1	23.6	5.1	2.2					0.0	0.1
					H25全国	70.8	22.8	4.4	1.8					0.0	0.1
(47)	(45)	(49)		中学校	H25管内	69.9	22.2	4.5	3.1					0.0	0.3
					H24管内	65.2	26.9	5.4	2.2					0.0	0.3
					H25全道	68.9	23.9	4.9	2.2					0.0	0.1
					H25全国	69.5	23.8	4.5	2.1					0.0	0.2
		(49)	リーダーとして周りの人をまとめて引っ張っていける自信がありますか（新規）	小学校	H25管内	18.6	29.9	31.6	19.8					0.0	0.0
					H24管内	－	－	－	－	－	－	－	－	－	－
					H25全道	17.3	33.3	31.7	17.6					0.0	0.0
					H25全国	17.9	34.5	31.5	15.9					0.0	0.0
		(50)		中学校	H25管内	12.4	26.4	36.8	24.0					0.0	0.4
					H24管内	－	－	－	－	－	－	－	－	－	－
					H25全道	10.5	27.6	37.1	24.7					0.0	0.1
					H25全国	10.3	27.7	37.8	24.1					0.0	0.2
		(50)	自分の考えや気持ちを理解してくれる友達がいますか（新規）	小学校	H25管内	57.1	29.9	7.3	5.6					0.0	0.0
					H24管内	－	－	－	－	－	－	－	－	－	－
					H25全道	60.9	25.6	8.9	4.6					0.0	0.0
					H25全国	61.6	26.4	8.3	3.6					0.1	0.1
		(51)		中学校	H25管内	50.0	33.3	12.4	3.9					0.0	0.4
					H24管内	－	－	－	－	－	－	－	－	－	－
					H25全道	52.6	32.4	10.6	4.2					0.0	0.1
					H25全国	52.9	33.4	9.7	3.9					0.0	0.2
		(51)	友達が悪いことをしたときは注意しますか（新規）	小学校	H25管内	35.6	39.0	18.6	6.8					0.0	0.0
					H24管内	－	－	－	－	－	－	－	－	－	－
					H25全道	34.5	44.3	16.4	4.7					0.0	0.0
					H25全国	31.2	46.9	17.4	4.4					0.1	0.1
		(52)		中学校	H25管内	20.2	49.2	23.3	7.4					0.0	0.0
					H24管内	－	－	－	－	－	－	－	－	－	－
					H25全道	24.5	48.4	21.4	5.5					0.0	0.3
					H25全国	21.7	49.2	23.1	5.7					0.0	0.3
		(52)	「総合的な学習の時間」の授業で学習したことは、普段の生活や社会に出たときに役に立つと思いますか	小学校	H25管内	40.1	40.1	11.9	7.3					0.6	0.0
					H24管内	38.3	45.7	12.0	3.7					0.2	0.2
					H25全道	36.0	44.4	15.3	4.3					0.0	0.0
					H25全国	37.6	44.1	14.0	3.9					0.1	0.2
		(53)		中学校	H25管内	22.1	51.2	20.9	5.8					0.0	0.0
					H24管内	29.1	53.8	13.4	3.7					0.0	0.0
					H25全道	21.5	45.9	23.2	9.2					0.0	0.2
					H25全国	22.5	45.3	22.6	9.1					0.0	0.4
		(53)	「総合的な学習の時間」では、自分で課題を立てて情報を集め整理して、調べたことを発表するなどの学習活動に取り組んでいますか（新規）	小学校	H25管内	33.3	29.9	21.5	14.7					0.6	0.0
					H24管内	－	－	－	－	－	－	－	－	－	－
					H25全道	24.8	36.8	28.7	9.5					0.0	0.1
					H25全国	22.1	38.0	29.9	9.6					0.1	0.3
		(54)		中学校	H25管内	24.8	43.0	24.0	8.1					0.0	0.0
					H24管内	－	－	－	－	－	－	－	－	－	－
					H25全道	17.8	35.5	31.8	14.6					0.0	0.2
					H25全国	15.2	35.9	32.9	15.6					0.0	0.4
(48)	(46)	(54)	普段の授業では、本やインターネットを使って、グループで調べる活動をよく行っていると思いますか	小学校	H25管内	15.2	38.7	34.6	11.6					0.0	0.0
					H24管内	16.7	34.9	33.3	15.1					0.0	0.0
					H25全道	17.1	41.6	31.6	9.6					0.0	0.0
					H25全国	15.5	41.1	33.1	10.1					0.1	0.1
(48)	(46)	(55)		中学校	H25管内	10.8	28.6	43.0	17.5					0.0	0.0
					H24管内	6.8	27.8	46.8	18.6					0.0	0.0
					H25全道	6.6	24.4	44.1	24.8					0.0	0.1
					H25全国	7.0	24.4	42.9	25.5					0.0	0.1
(49)	(47)	(55)	普段の授業では、自分の考えを発表する機会が与えられていると思いますか	小学校	H25管内	45.0	35.2	14.7	5.1					0.0	0.0
					H24管内	50.2	33.0	12.2	4.6					0.0	0.0
					H25全道	44.4	35.7	15.1	4.7					0.0	0.0
					H25全国	46.0	35.5	13.9	4.4					0.1	0.1
(49)	(47)	(56)		中学校	H25管内	39.0	40.8	15.9	4.4					0.0	0.0
					H24管内	36.3	46.0	13.8	3.7					0.2	0.0
					H25全道	30.7	45.3	18.5	5.3					0.0	0.1
					H25全国	33.4	44.8	16.6	5.1					0.0	0.2
(50)	(48)	(56)	普段の授業では、学級の友達との間・生徒の間で話し合う活動をよく行っていると思いますか	小学校	H25管内	40.0	38.2	18.1	3.6					0.2	0.0
					H24管内	34.0	41.7	17.3	7.1					0.0	0.0
					H25全道	37.8	41.1	17.0	3.9					0.1	0.0
					H25全国	37.6	41.7	17.0	3.6					0.1	0.1
(50)	(48)	(57)		中学校	H25管内	20.4	45.0	28.3	6.3					0.0	0.0
					H24管内	22.9	50.3	21.8	4.9					0.0	0.0
					H25全道	18.5	42.5	30.5	8.3					0.0	0.2
					H25全国	21.7	43.0	27.4	7.7					0.0	0.2
	(49)		コンピュータや電子黒板を使った授業は分かりやすいと思いますか（新規）	小学校	H25管内	31.1	28.7	14.4	3.6	22.2				0.0	0.0
					H24管内	－	－	－	－	－	－	－	－	－	－
					H25全道	35.6	30.8	9.1	5.4	18.8				0.0	0.1
					H25全国	41.0	30.8	8.4	4.8	14.8				0.1	0.1
	(49)			中学校	H25管内	18.8	24.0	8.3	6.8	42.2				0.0	0.0
					H24管内	－	－	－	－	－	－	－	－	－	－
					H25全道	24.3	33.3	12.3	6.6	23.2				0.1	0.1
					H25全国	26.2	33.6	11.9	6.3	21.7				0.1	0.2

質問番号 Ⅰ	質問番号 Ⅱ	質問番号 Ⅲ	質問事項	校種	年度等	選択肢 1	2	3	4	5	6	7	8	その他	無回答
		(57)	普段の授業では、はじめに授業の目標（めあて・ねらい）が示されていると思いますか（新規）	小学校	H25管内	34.5	37.3	17.5	10.7					0.0	0.0
					H24管内	－	－	－	－	－	－	－	－	－	－
					H25全道	42.5	33.5	18.0	5.9					0.0	0.0
					H25全国	51.0	31.5	13.2	4.2					0.0	0.1
		(58)		中学校	H25管内	15.9	32.2	35.3	16.7					0.0	0.0
					H24管内	－	－	－	－	－	－	－	－	－	－
					H25全道	17.3	38.1	32.2	12.2					0.1	0.1
					H25全国	28.9	39.2	23.6	8.0					0.0	0.2
		(58)	普段の授業では、最後に学習内容を振り返る活動をよく行っていると思いますか（新規）	小学校	H25管内	50.3	26.6	16.4	6.8					0.0	0.0
					H24管内	－	－	－	－	－	－	－	－	－	－
					H25全道	37.1	35.8	20.5	6.6					0.0	0.0
					H25全国	38.7	38.0	17.8	5.3					0.1	0.1
		(59)		中学校	H25管内	9.7	44.6	32.9	12.8					0.0	0.0
					H24管内	－	－	－	－	－	－	－	－	－	－
					H25全道	10.4	33.3	40.5	15.6					0.0	0.1
					H25全国	13.9	37.4	36.0	12.5					0.0	0.2
(51)	(50)	(59)	４００字詰め原稿用紙２～３枚の感想文や説明文を書くことは難しいと思いますか	小学校	H25管内	39.0	28.1	21.0	11.9					0.0	0.0
					H24管内	36.9	28.9	21.0	13.3					0.0	0.0
					H25全道	34.9	28.1	21.9	15.0					0.0	0.2
					H25全国	36.8	28.8	20.7	13.4					0.1	0.2
(51)	(50)	(60)		中学校	H25管内	40.0	25.2	20.6	13.8					0.0	0.5
					H24管内	39.8	32.8	17.5	9.7					0.0	0.2
					H25全道	37.5	27.0	19.8	15.2					0.0	0.4
					H25全国	39.7	28.0	19.1	12.7					0.0	0.5
(52)	(51)	(60)	学校の授業などで、自分の考えを他の人に説明したり、文章に書いたりすることは難しいと思いますか	小学校	H25管内	31.8	34.9	18.6	14.5					0.0	0.2
					H24管内	25.9	36.6	22.7	14.7					0.0	0.2
					H25全道	24.3	32.8	26.1	16.5					0.1	0.2
					H25全国	25.9	33.4	25.0	15.2					0.1	0.3
(52)	(51)	(61)		中学校	H25管内	33.8	32.8	19.1	13.6					0.0	0.6
					H24管内	36.0	40.0	16.2	7.2					0.2	0.5
					H25全道	33.0	32.5	21.6	12.2					0.0	0.7
					H25全国	34.5	33.4	20.9	10.6					0.0	0.7
		(61)	授業の中で分からないことがあったら、どうすることが多いですか（新規）	小学校	H25管内	41.8	13.6	14.7	11.9	10.7	5.1			0.6	1.7
					H24管内	－	－	－	－	－	－	－	－	－	－
					H25全道	20.1	10.4	27.7	22.0	13.0	5.7			0.2	0.9
					H25全国	16.0	9.8	31.8	23.9	11.8	5.4			0.3	1.0
		(62)		中学校	H25管内	12.4	9.7	41.1	5.0	20.9	8.5			1.6	0.8
					H24管内	－	－	－	－	－	－	－	－	－	－
					H25全道	10.2	11.8	39.2	7.1	20.5	9.5			0.8	0.9
					H25全国	12.1	12.7	41.7	7.0	15.8	8.9			0.6	1.2
(53)	(52)	(62)	国語の勉強は好きですか	小学校	H25管内	19.4	33.1	27.4	19.9					0.2	0.0
					H24管内	25.5	33.8	23.6	17.1					0.0	0.0
					H25全道	22.7	34.8	26.8	15.6					0.1	0.1
					H25全国	21.6	36.3	27.5	14.4					0.1	0.1
(53)	(52)	(63)		中学校	H25管内	25.4	36.9	26.2	11.5					0.0	0.0
					H24管内	17.7	33.7	33.4	15.2					0.0	0.0
					H25全道	23.0	36.3	27.4	13.1					0.0	0.3
					H25全国	20.7	37.0	28.7	13.2					0.0	0.4
(54)	(53)	(63)	国語の勉強は大切だと思いますか	小学校	H25管内	63.0	25.4	6.0	5.5					0.0	0.0
					H24管内	66.2	26.2	5.4	2.2					0.0	0.0
					H25全道	63.5	27.3	6.3	2.9					0.0	0.1
					H25全国	63.1	27.9	6.3	2.6					0.0	0.1
(54)	(53)	(64)		中学校	H25管内	50.8	35.9	10.8	2.4					0.0	0.0
					H24管内	49.2	37.7	10.2	2.8					0.2	0.0
					H25全道	51.9	35.5	8.8	3.5					0.1	0.3
					H25全国	53.2	35.2	8.0	3.3					0.0	0.4
(55)	(54)	(64)	国語の授業の内容はよく分かりますか	小学校	H25管内	24.5	49.9	17.9	7.7					0.0	0.0
					H24管内	34.3	47.5	13.7	4.5					0.0	0.0
					H25全道	31.7	47.1	16.2	4.9					0.0	0.1
					H25全国	33.3	46.6	15.4	4.5					0.0	0.1
(55)	(54)	(65)		中学校	H25管内	22.7	50.0	22.5	4.9					0.0	0.0
					H24管内	15.4	49.8	28.6	5.8					0.3	0.0
					H25全道	22.8	49.2	22.0	5.9					0.0	0.2
					H25全国	22.3	49.6	21.7	6.1					0.0	0.3
(56)	(55)	(65)	読書は好きですか	小学校	H25管内	43.1	23.2	18.4	15.3					0.0	0.0
					H24管内	48.3	23.5	15.3	13.0					0.0	0.0
					H25全道	48.6	23.0	15.9	12.5					0.0	0.1
					H25全国	47.8	24.3	16.2	11.5					0.1	0.1
(56)	(55)	(66)		中学校	H25管内	40.1	22.7	21.0	16.0					0.2	0.0
					H24管内	42.5	23.8	20.3	13.2					0.2	0.0
					H25全道	51.6	22.9	14.5	10.7					0.1	0.2
					H25全国	46.2	23.9	16.6	13.0					0.1	0.3
(57)	(56)	(66)	国語の授業で学習したことは、将来、社会に出たときに役に立つと思いますか	小学校	H25管内	54.5	30.8	8.8	5.9					0.0	0.0
					H24管内	53.7	34.0	9.3	3.1					0.0	0.0
					H25全道	54.1	32.5	9.5	3.8					0.0	0.1
					H25全国	53.9	33.3	9.4	3.2					0.1	0.1
(57)	(56)	(67)		中学校	H25管内	35.3	43.9	16.8	3.9					0.0	0.2
					H24管内	34.3	43.8	16.2	5.4					0.2	0.2
					H25全道	40.5	40.0	14.2	5.0					0.1	0.2
					H25全国	41.4	40.0	13.5	4.8					0.0	0.3
(58)	(57)	(67)	国語の授業で目的に応じて資料を読み、自分の考えを話したり、書いたりしていますか	小学校	H25管内	17.8	41.1	31.0	10.0					0.2	0.0
					H24管内	19.9	41.7	29.0	9.4					0.0	0.0
					H25全道	17.6	39.7	33.4	9.2					0.0	0.1
					H25全国	18.0	41.4	32.0	8.4					0.0	0.1
(58)	(57)	(68)		中学校	H25管内	11.8	37.7	38.7	11.7					0.0	0.2
					H24管内	10.9	35.4	39.4	14.2					0.0	0.2
					H25全道	12.4	35.4	39.2	12.9					0.0	0.2
					H25全国	13.8	38.4	36.2	11.2					0.0	0.3
(59)	(58)	(68)	国語の授業で意見などを発表するとき、うまく伝わるように話の組み立てを工夫していますか	小学校	H25管内	18.1	37.7	32.0	12.2					0.0	0.0
					H24管内	17.0	38.3	33.3	11.3					0.2	0.0
					H25全道	17.7	38.3	33.1	10.9					0.0	0.1
					H25全国	18.0	39.3	32.3	10.3					0.0	0.1
(59)	(58)	(69)		中学校	H25管内	8.1	37.5	43.7	10.7					0.0	0.0
					H24管内	6.9	40.0	38.8	14.0					0.2	0.2
					H25全道	10.5	35.4	40.4	13.5					0.0	0.2
					H25全国	11.0	36.1	39.6	13.0					0.0	0.3
(60)	(59)	(69)	国語の授業で自分の考えを書くとき、考えの理由が分かるように気を付けて書いていますか	小学校	H25管内	26.1	40.5	24.1	9.1					0.2	0.0
					H24管内	27.3	41.2	23.9	7.6					0.0	0.0
					H25全道	26.0	41.2	25.5	7.2					0.0	0.1
					H25全国	27.0	41.9	24.2	6.6					0.0	0.1
(60)	(59)	(70)		中学校	H25管内	16.3	42.2	33.5	7.9					0.0	0.0
					H24管内	13.7	44.5	31.7	10.0					0.0	0.2
					H25全道	18.3	41.7	30.4	9.3					0.0	0.2
					H25全国	18.2	42.2	30.2	9.1					0.0	0.3
(61)	(60)	(70)	国語の授業で文章を読むとき、段落や話のまとまりごとに内容を理解しながら読んでいますか	小学校	H25管内	27.4	42.6	20.9	9.1					0.0	0.0
					H24管内	33.3	38.9	19.3	8.5					0.0	0.0
					H25全道	30.9	41.1	21.3	6.5					0.0	0.1
					H25全国	31.5	41.8	20.5	6.0					0.1	0.1
(61)	(60)	(71)		中学校	H25管内	20.1	43.4	30.7	5.7					0.0	0.2
					H24管内	19.2	44.6	27.8	7.8					0.2	0.3
					H25全道	21.4	43.0	27.6	7.7					0.0	0.3
					H25全国	21.0	43.5	27.1	7.9					0.0	0.4
(62)			国語の授業で話合いをするときに、司会者として発言をまとめたり、参加者として立場や理由を明らかにして発言したりしますか（新規）	小学校	H25管内	13.4	30.9	38.3	17.5					0.0	0.0
					H24管内	－	－	－	－	－	－	－	－	－	－
					H25全道	15.0	31.1	36.1	17.7					0.0	0.2
					H25全国	15.0	32.0	36.0	16.7					0.1	0.2
(63)			国語の授業で、調べたことや自分の考えたことを読み手に伝わるように気を付けながら書いていますか（新規）	小学校	H25管内	19.0	48.7	25.7	6.7					0.0	0.0
					H24管内	－	－	－	－	－	－	－	－	－	－
					H25全道	24.3	43.0	25.3	7.0					0.0	0.3
					H25全国	25.1	43.7	24.4	6.4					0.1	0.3
(64)			国語の授業で物語を読むときに、目的に応じて登場人物の気持ちを考えていますか（新規）	小学校	H25管内	23.8	36.4	30.5	9.3					0.0	0.0
					H24管内	－	－	－	－	－	－	－	－	－	－
					H25全道	32.1	37.2	22.5	7.8					0.0	0.3
					H25全国	35.1	38.0	19.9	6.6					0.1	0.3
(65)			国語の授業で、必要な情報を得るために、文章の内容とグラフなどを合わせて考えますか（新規）	小学校	H25管内	11.2	24.9	46.1	17.8					0.0	0.0
					H24管内	－	－	－	－	－	－	－	－	－	－
					H25全道	14.7	32.5	37.3	15.2					0.0	0.3
					H25全国	16.7	35.5	34.8	12.6					0.1	0.4

質問番号 I	質問番号 II	質問番号 III	質問事項	校種	年度等	選択肢 1	2	3	4	5	6	7	8	その他	無回答
(66)			国語の授業で，分かりやすい文章を書くため，２つ以上の文を１つにまとめて書いたり，１つの長い文を２つに書き分けたりしますか（新規）	小学校	H25管内	16.4	36.8	30.9	15.6					0.0	0.4
					H24管内	－	－	－	－	－	－	－	－	－	－
					H25全道	20.9	33.6	31.5	13.5					0.1	0.4
					H25全国	22.2	35.4	30.0	11.9					0.1	0.4
(62)			国語の授業で調べたことなどを発表するときに，聞き手のことを考えて資料の作り方を工夫していますか（新規）	中学校	H25管内	9.5	32.7	46.4	10.1					0.0	1.2
					H24管内	－	－	－	－	－	－	－	－	－	－
					H25全道	10.3	36.2	40.8	12.4					0.0	0.2
					H25全国	10.6	37.5	39.0	12.6					0.0	0.4
(63)			国語の授業で意見を書くとき，意見の根拠として取り上げる資料や具体例が適切かどうかをよく考えて使っていますか（新規）	中学校	H25管内	11.3	35.1	46.4	6.5					0.0	0.6
					H24管内	－	－	－	－	－	－	－	－	－	－
					H25全道	11.6	36.3	39.8	12.0					0.0	0.3
					H25全国	12.0	38.0	37.7	11.8					0.0	0.5
(64)			国語の授業で本や資料を読むとき，書かれている内容が事実か意見かに気を付けて読んでいますか（新規）	中学校	H25管内	13.7	36.3	39.3	10.7					0.0	0.0
					H24管内	－	－	－	－	－	－	－	－	－	－
					H25全道	14.3	36.6	36.6	12.2					0.0	0.3
					H25全国	14.6	36.9	35.9	12.1					0.0	0.5
(65)			日常生活や国語の授業で分からない言葉に出合ったとき，辞書を引いて言葉の意味を理解するようにしていますか（新規）	中学校	H25管内	20.2	31.5	32.1	16.1					0.0	0.0
					H24管内	－	－	－	－	－	－	－	－	－	－
					H25全道	19.9	29.6	31.8	18.3					0.0	0.3
					H25全国	18.1	30.1	33.0	18.3					0.0	0.5
(66)			古典は好きですか（新規）	中学校	H25管内	8.9	14.9	35.1	41.1					0.0	0.0
					H24管内	－	－	－	－	－	－	－	－	－	－
					H25全道	10.5	16.5	34.5	38.0					0.1	0.4
					H25全国	11.0	18.0	35.0	35.4					0.1	0.6
(67)	(61)	(71)	今回の国語の問題について，解答を文章で書く問題がありましたか，どのように解答しましたか（中学校では「最後まで解答を書こうと努力しましたか」）	小学校	H25管内	63.1	33.9	2.1						0.3	0.5
					H24管内	67.3	28.4	4.0						0.3	0.0
					H25全道	66.8	29.7	2.6						0.4	0.5
					H25全国	69.8	26.9	2.2						0.5	0.6
(67)	(61)	(72)		中学校	H25管内	61.3	32.5	5.2						0.0	1.0
					H24管内	63.5	30.8	5.1						0.0	0.6
					H25全道	69.2	24.8	4.8						0.0	1.1
					H25全国	73.0	21.6	4.2						0.0	1.2
(68)			（小）国語Ｂ－２－三・（中）国語Ｂ－３－三の問題の解答を書きましたか（新規）	小学校	H25管内	61.3	36.1							0.0	2.6
					H24管内			－	－	－	－	－	－		
					H25全道	73.9	24.2							0.1	1.8
					H25全国	78.3	19.3							0.2	2.2
(68)				中学校	H25管内	82.7	15.5							0.0	1.8
					H24管内	－	－	－	－	－	－	－	－	－	－
					H25全道	84.1	14.1							0.0	1.8
					H25全国	87.0	11.1							0.0	2.0
(69)			（小）国語Ｂ－２－三・（中）国語Ｂ－３－三の問題について解答しなかった理由は何ですか（解答しなかった児童・生徒のみ）（新規）	小学校	H25管内	87.6	2.1	10.3						0.0	0.0
					H24管内	－	－	－	－	－	－	－	－	－	－
					H25全道	80.4	7.2	11.1						0.1	1.3
					H25全国	79.0	7.1	12.5						0.2	1.2
(69)				中学校	H25管内	50.0	26.9	19.2						0.0	3.8
					H24管内	－	－	－	－	－	－	－	－	－	－
					H25全道	57.0	26.6	14.8						0.0	1.6
					H25全国	52.7	27.1	18.5						0.0	1.7
(70)			（小）国語Ｂ－２－三・（中）国語Ｂ－３－三の問題に解答しようとしたとき，あなたはどのように考えましたか（難しくて解答できなかった児童・生徒のみ）（新規）	小学校	H25管内	34.1	38.8	22.4	2.4					0.0	2.4
					H24管内	－	－	－	－	－	－	－	－	－	－
					H25全道	30.8	42.7	18.3	3.0					0.0	5.1
					H25全国	31.0	42.3	18.4	2.9					0.2	5.2
(70)				中学校	H25管内	23.1	7.7	53.8	15.4					0.0	0.0
					H24管内	－	－	－	－	－	－	－	－	－	－
					H25全道	29.7	22.4	38.5	6.9					0.1	2.4
					H25全国	33.3	23.1	34.1	6.4					0.1	3.1
(71)			解答時間は十分でしたか（国語Ａ）	小学校	H25管内	16.4	21.2	47.2	12.3					0.0	3.0
					H24管内	39.4	28.2	27.0	5.1					0.0	0.3
					H25全道	24.5	28.7	38.5	6.8					0.0	1.5
					H25全国	21.9	27.4	40.7	8.2					0.1	1.7
(71)				中学校	H25管内	46.4	39.3	10.7	1.2					0.0	2.4
					H24管内	58.8	32.3	5.8	2.0					0.0	1.1
					H25全道	65.6	27.1	4.6	0.9					0.0	1.8
					H25全国	62.8	28.7	5.1	1.2					0.0	2.0
(72)			解答時間は十分でしたか（国語Ｂ）	小学校	H25管内	19.3	26.8	37.2	13.4					0.0	3.3
					H24管内	35.6	24.2	30.1	9.7					0.0	0.3
					H25全道	26.3	29.1	33.6	9.0					0.1	2.0
					H25全国	26.1	30.9	32.6	7.9					0.1	2.4
(72)				中学校	H25管内	34.5	33.9	23.2	6.0					0.0	2.4
					H24管内	47.1	31.4	16.8	3.7					0.0	1.1
					H25全道	44.6	33.5	17.0	3.0					0.0	1.9
					H25全国	41.9	34.0	18.4	3.4					0.0	2.2
(73)	(62)	(72)	算数・数学の勉強は好きですか	小学校	H25管内	32.3	24.3	19.4	24.0					0.0	0.0
					H24管内	34.0	23.0	22.2	20.8					0.0	0.0
					H25全道	36.5	27.1	20.0	16.2					0.0	0.2
					H25全国	37.9	28.3	19.4	14.0					0.0	0.3
(73)	(62)	(73)		中学校	H25管内	23.6	25.7	25.6	25.1					0.0	0.0
					H24管内	21.2	27.7	28.8	22.2					0.0	0.2
					H25全道	28.9	26.4	24.3	20.1					0.0	0.3
					H25全国	28.1	27.4	24.4	19.7					0.0	0.5
(74)	(63)	(73)	算数・数学の勉強は大切だと思いますか	小学校	H25管内	69.2	20.4	7.0	3.4					0.0	0.0
					H24管内	69.4	21.0	6.5	3.1					0.0	0.0
					H25全道	69.8	21.0	6.0	3.1					0.0	0.2
					H25全国	72.0	20.1	5.1	2.4					0.0	0.3
(74)	(63)	(74)		中学校	H25管内	44.3	36.4	13.9	5.0					0.3	0.0
					H24管内	44.3	37.1	13.1	5.4					0.0	0.2
					H25全道	44.2	34.8	14.4	6.4					0.0	0.3
					H25全国	46.1	34.4	13.1	5.9					0.0	0.5
(75)	(64)	(74)	算数・数学の授業の内容はよく分かりますか	小学校	H25管内	36.9	36.1	17.5	9.6					0.0	0.0
					H24管内	35.2	37.2	19.9	7.7					0.0	0.0
					H25全道	41.3	35.2	16.7	6.6					0.0	0.2
					H25全国	45.2	35.0	14.3	5.2					0.0	0.3
(75)	(64)	(75)		中学校	H25管内	27.7	39.0	24.3	8.7					0.3	0.0
					H24管内	22.2	38.5	27.7	11.2					0.3	0.2
					H25全道	31.9	37.4	21.2	9.1					0.1	0.3
					H25全国	31.7	38.8	20.4	8.5					0.0	0.5
(76)	(65)	(75)	算数の授業で新しい問題に出合ったとき，それを解いてみたいと思いますか	小学校	H25管内	73.0	16.8	5.7	4.2					0.0	0.0
					H24管内	52.3	23.1	16.5	8.0					0.0	0.0
					H25全道	50.6	24.3	16.0	8.9					0.0	0.2
					H25全国	52.4	24.8	14.9	7.6					0.0	0.3
(76)	(65)	(76)	数学ができるようになりたいと思いますか	中学校	H25管内	73.0	16.8	5.7	4.2					0.2	0.2
					H24管内	72.6	17.5	5.1	4.5					0.0	0.3
					H25全道	73.1	17.3	5.3	3.9					0.1	0.3
					H25全国	73.2	17.6	5.0	3.5					0.1	0.5
(77)	(66)	(76)	算数・数学の問題の解き方が分からないときは，諦めずにいろいろな方法を考えますか	小学校	H25管内	40.0	34.1	18.9	7.0					0.0	0.0
					H24管内	43.2	33.3	17.6	5.9					0.0	0.0
					H25全道	41.2	34.1	18.0	6.5					0.0	0.2
					H25全国	42.7	34.7	16.8	5.4					0.0	0.3
(77)	(66)	(77)		中学校	H25管内	25.1	40.1	24.3	10.2					0.3	0.0
					H24管内	27.8	38.6	24.2	9.1					0.0	0.3
					H25全道	30.1	35.7	24.8	9.0					0.1	0.3
					H25全国	30.7	36.6	23.7	8.4					0.0	0.6
(78)	(67)	(77)	算数・数学の授業で学習したことを普段の生活の中で活用できないかあると思いますか	小学校	H25管内	29.9	33.0	22.0	15.2					0.0	0.0
					H24管内	27.3	31.9	27.3	13.4					0.0	0.0
					H25全道	30.4	31.2	25.4	12.7					0.0	0.2
					H25全国	33.6	32.6	23.3	10.1					0.1	0.3
(78)	(67)	(78)		中学校	H25管内	10.4	22.3	42.7	24.4					0.0	0.2
					H24管内	10.5	28.5	34.2	26.2					0.2	0.6
					H25全道	11.9	23.1	37.9	26.6					0.1	0.4
					H25全国	12.9	24.8	37.8	23.9					0.0	0.6

質問番号 I	質問番号 II	質問番号 III	質問事項	校種	年度等	選択肢 1	2	3	4	5	6	7	8	その他	無回答
(79)	(68)	(78)	算数・数学の授業で学習したことは，将来，社会に出たときに役に立つと思いますか	小学校	H25管内	66.1	19.7	8.5	5.7					0.0	0.0
					H24管内	65.6	23.3	7.7	3.4					0.0	0.0
					H25全道	63.9	22.9	8.9	4.0					0.0	0.2
					H25全国	66.2	22.6	7.7	3.2					0.1	0.3
(79)	(68)	(79)		中学校	H25管内	35.9	35.6	19.6	8.9					0.0	0.0
					H24管内	36.9	33.4	20.5	8.6					0.3	0.3
					H25全道	34.3	33.5	21.1	10.5					0.1	0.4
					H25全国	35.7	33.9	19.9	9.9					0.0	0.6
(80)	(69)	(79)	算数・数学の授業で問題を解くとき，もっと簡単に解く方法がないか考えますか	小学校	H25管内	44.5	30.7	16.5	8.2					0.0	0.2
					H24管内	41.8	31.9	19.4	6.8					0.0	0.0
					H25全道	45.2	32.0	16.2	6.3					0.0	0.2
					H25全国	47.0	32.7	14.7	5.2					0.0	0.4
(80)	(69)	(80)		中学校	H25管内	33.3	30.9	25.1	10.7					0.0	0.0
					H24管内	33.2	34.9	21.5	9.7					0.0	0.6
					H25全道	33.7	31.3	24.2	10.4					0.0	0.4
					H25全国	33.9	33.0	22.9	9.6					0.0	0.6
(81)	(70)	(80)	算数・数学の授業で公式やきまりを習うとき，そのわけ・根拠を理解するようにしていますか	小学校	H25管内	41.6	34.7	14.8	8.6					0.0	0.2
					H24管内	46.3	32.9	16.4	4.5					0.0	0.0
					H25全道	46.0	33.8	14.8	5.1					0.0	0.2
					H25全国	45.5	34.9	14.7	4.5					0.1	0.4
(81)	(70)	(81)		中学校	H25管内	28.3	39.3	23.9	8.4					0.0	0.0
					H24管内	28.2	37.7	25.2	8.3					0.0	0.6
					H25全道	32.2	37.2	22.1	8.2					0.0	0.4
					H25全国	32.8	37.2	21.4	7.9					0.0	0.6
(82)	(71)	(81)	算数・数学の授業で問題の解き方や考え方が分かるようにノートに書いていますか	小学校	H25管内	49.9	28.4	14.0	7.5					0.0	0.2
					H24管内	48.5	31.3	14.7	5.6					0.0	0.0
					H25全道	50.9	29.8	14.0	5.0					0.0	0.3
					H25全国	52.2	30.3	12.9	4.1					0.1	0.4
(82)	(71)	(82)		中学校	H25管内	46.8	32.7	14.7	5.5					0.2	0.2
					H24管内	38.9	36.3	17.7	6.5					0.0	0.6
					H25全道	42.7	34.6	15.7	6.4					0.0	0.5
					H25全国	46.0	33.8	13.7	5.7					0.0	0.7
	(72)		算数の授業で問題を解くときに，なぜこの式に表したのかという理由を考えますか（新規）	小学校	H25管内	31.1	29.9	26.3	12.6					0.0	0.0
					H24管内	－	－	－	－	－	－	－	－	－	－
					H25全道	25.5	36.0	27.2	11.1					0.0	0.2
					H25全国	26.1	37.9	26.4	9.3					0.0	0.3
	(73)		算数の授業で身のまわりにある長方形や正方形などの図形の面積を求めたことがありますか（新規）	小学校	H25管内	45.5	24.0	13.8	16.8					0.0	0.0
					H24管内	－	－	－	－	－	－	－	－	－	－
					H25全道	39.6	21.9	21.5	16.7					0.0	0.3
					H25全国	40.9	24.1	20.8	13.7					0.1	0.3
	(74)		普段の生活で，学習した図形の性質をもとに，身のまわりのものを観察し，二等辺三角形や円などの図形を見付けたことがありますか（新規）	小学校	H25管内	43.7	26.9	18.0	11.4					0.0	0.0
					H24管内	－	－	－	－	－	－	－	－	－	－
					H25全道	35.6	27.0	23.0	14.1					0.0	0.3
					H25全国	38.5	29.0	21.1	11.0					0.1	0.4
	(75)		算数の授業で計算をするときに，もっと簡単に計算することができるように工夫をしたことがありますか（新規）	小学校	H25管内	31.7	26.9	29.9	10.8					0.6	0.0
					H24管内	－	－	－	－	－	－	－	－	－	－
					H25全道	36.3	31.8	22.3	9.2					0.0	0.3
					H25全国	39.0	32.9	20.2	7.5					0.1	0.4
	(76)		普段の生活で，身のまわりにある割合の表現（例えば，２割引き）について，実際に計算したことがありますか（新規）	小学校	H25管内	28.1	17.4	29.3	25.1					0.0	0.0
					H24管内	－	－	－	－	－	－	－	－	－	－
					H25全道	33.4	20.4	22.5	23.3					0.0	0.3
					H25全国	40.6	22.1	19.5	17.3					0.1	0.4
	(72)		数学の授業で方程式を使って問題を解くために，数量の関係を，表や線分図などで確かめながら式をつくっていますか（新規）	中学校	H25管内	9.9	22.4	44.3	22.9					0.0	0.5
					H24管内	－	－	－	－	－	－	－	－	－	－
					H25全道	13.0	28.4	38.3	19.9					0.0	0.4
					H25全国	13.7	30.1	37.4	18.2					0.0	0.6
	(73)		数学の授業で図形の証明について学習すると，１つの図だけでなく，いくつかの図について証明したことが成り立つかどうかを調べるようにしていますか（新規）	中学校	H25管内	8.3	21.9	45.8	24.0					0.0	0.0
					H24管内	－	－	－	－	－	－	－	－	－	－
					H25全道	10.1	24.5	40.3	24.7					0.0	0.3
					H25全国	10.7	25.5	40.0	23.2					0.0	0.6
	(74)		数学の授業で関数の問題を考えるとき，２つの数量の関係を，表，式，グラフを使って考えるようにしていますか（新規）	中学校	H25管内	8.9	22.4	46.4	22.4					0.0	0.0
					H24管内	－	－	－	－	－	－	－	－	－	－
					H25全道	11.6	27.7	39.3	21.0					0.1	0.3
					H25全国	11.7	29.7	38.9	19.1					0.0	0.6
	(75)		数学の授業でヒストグラムなどから分かることを説明したことがありますか（新規）	中学校	H25管内	4.7	12.5	44.8	37.5					0.0	0.5
					H24管内	－	－	－	－	－	－	－	－	－	－
					H25全道	7.0	14.4	37.3	40.9					0.1	0.4
					H25全国	8.3	16.9	36.9	37.1					0.1	0.6
	(76)		数学の授業で文字を使った式について学習するとき，表した式が何を意味しているかを考えようとしていますか（新規）	中学校	H25管内	10.4	24.5	40.6	24.5					0.0	0.0
					H24管内	－	－	－	－	－	－	－	－	－	－
					H25全道	19.5	29.1	31.4	19.6					0.0	0.4
					H25全国	21.2	30.9	29.6	17.6					0.0	0.7
(83)	(77)	(82)	【小学校】今回の算数の問題について，言葉や式を使ってわけや求め方を書く問題がありましたが，どのように解答しましたか 【中学校】今回の数学の問題について，解答を言葉や式を使って説明する問題がありましたが，最後まで解答を書こうと努力しましたか	小学校	H25管内	64.6	31.8	2.6						0.8	0.2
					H24管内	65.6	31.5	2.3						0.3	0.3
					H25全道	70.3	26.4	2.4						0.4	0.5
					H25全国	74.4	22.5	1.9						0.4	0.6
(83)	(77)	(83)		中学校	H25管内	31.1	56.3	12.5						0.2	0.0
					H24管内	39.2	50.9	8.6						0.0	1.2
					H25全道	40.1	47.7	11.5						0.0	0.7
					H25全国	44.9	44.3	9.8						0.0	0.9
	(78)		（小）算数Ｂ－４－（１）・（中）数学Ｂ－４－（１）の問題の解答を書きましたか（新規）	小学校	H25管内	74.3	25.1							0.0	0.6
					H24管内	－	－	－	－	－	－	－	－	－	－
					H25全道	81.9	16.0							0.1	1.9
					H25全国	85.5	12.2							0.2	2.1
	(78)			中学校	H25管内	53.6	44.3							0.0	2.1
					H24管内	－	－	－	－	－	－	－	－	－	－
					H25全道	71.2	27.6							0.0	1.2
					H25全国	74.3	24.1							0.0	1.6
	(79)		（小）算数Ｂ－４－（１）・（中）数学Ｂ－４－（１）の問題について解答しなかった理由は何ですか（解答しなかった児童・生徒のみ）（新規）	小学校	H25管内	73.8	11.9	11.9						0.0	2.4
					H24管内	－	－	－	－	－	－	－	－	－	－
					H25全道	75.7	9.3	13.8						0.0	1.2
					H25全国	73.1	10.7	14.1						0.3	1.8
	(79)			中学校	H25管内	62.4	29.4	5.9						0.0	2.4
					H24管内	－	－	－	－	－	－	－	－	－	－
					H25全道	62.8	28.3	8.0						0.0	0.8
					H25全国	66.3	25.2	7.3						0.0	1.2
	(80)		（小）算数Ｂ－４－（１）・（中）数学Ｂ－４－（１）の問題に解答しようとしたとき，あなたはどのように考えましたか（難しくて解答できなかった児童・生徒のみ）（新規）	小学校	H25管内	35.5	25.8	16.1	9.7					0.0	12.9
					H24管内	－	－	－	－	－	－	－	－	－	－
					H25全道	38.1	34.6	16.3	5.5					0.0	5.6
					H25全国	38.9	32.9	16.2	5.1					0.3	6.6
	(80)			中学校	H25管内	34.0	39.6	24.5	1.9					0.0	0.0
					H24管内	－	－	－	－	－	－	－	－	－	－
					H25全道	49.0	27.2	17.2	4.5					0.1	2.1
					H25全国	50.6	25.9	16.0	4.6					0.1	2.9
	(81)		解答時間は十分でしたか（算数・数学Ａ）	小学校	H25管内	28.1	28.1	34.1	9.0					0.0	0.6
					H24管内	44.6	26.9	23.8	4.5					0.0	0.3
					H25全道	42.9	30.2	20.7	3.9					0.1	2.1
					H25全国	42.0	31.9	19.8	3.9					0.1	2.4
	(81)			中学校	H25管内	49.0	26.0	8.9	4.2					0.0	12.0
					H24管内	58.8	30.6	7.4	2.2					0.0	1.1
					H25全道	58.1	26.5	6.9	1.7					0.0	6.8
					H25全国	53.6	29.2	7.9	1.9					0.0	7.4
	(82)		解答時間は十分でしたか（算数・数学Ｂ）	小学校	H25管内	28.7	19.8	41.3	9.0					0.0	1.2
					H24管内	37.2	23.1	30.7	8.6					0.0	0.3
					H25全道	35.1	28.8	26.4	6.5					0.0	3.2
					H25全国	37.9	30.4	22.6	5.3					0.1	3.7
	(82)			中学校	H25管内	41.1	22.4	17.2	7.3					0.0	12.0
					H24管内	47.2	29.8	18.3	3.4					0.0	1.2
					H25全道	36.8	26.8	22.3	7.1					0.0	6.9
					H25全国	31.8	26.5	25.8	8.4					0.0	7.5

6　学校質問紙

質問番号	質問事項	校種	年度等	選択肢 1	2	3	4	5	6	7	8	9	その他無回答
(21)	対象学年の児童生徒は，熱意をもって勉強していると思いますか	小学校	H25管内	20.7	79.3	0.0	0.0						0.0
			H24管内	20.7	75.9	3.4	0.0						0.0
			H25全道	27.7	66.9	5.2	0.1						0.1
			H25全国	22.6	69.8	7.4	0.1						0.1
(15)		中学校	H25管内	12.5	75.0	12.5	0.0						0.0
			H24管内	12.5	75.0	12.5	0.0						0.0
			H25全道	24.9	66.9	7.9	0.3						0.0
			H25全国	19.7	68.8	11.1	0.3						0.1
(22)	第６学年の児童は，授業中の私語が少なく，落ち着いていると思いますか	小学校	H25管内	27.6	62.1	10.3	0.0						0.0
			H24管内	34.5	51.7	13.8	0.0						0.0
			H25全道	38.7	53.7	7.2	0.3						0.1
			H25全国	36.7	53.7	8.9	0.7						0.0
(16)		中学校	H25管内	62.5	31.3	6.3	0.0						0.0
			H24管内	50.0	43.8	6.3	0.0						0.0
			H25全道	56.3	39.1	4.4	0.2						0.0
			H25全国	46.1	46.6	6.7	0.5						0.1
(23)	調査対象学年の児童生徒は，礼儀正しいと思いますか	小学校	H25管内	34.5	51.7	13.8	0.0						0.0
			H24管内	20.7	75.9	3.4	0.0						0.0
			H25全道	32.7	59.6	7.5	0.2						0.1
			H25全国	26.3	61.6	11.6	0.4						0.1
(17)		中学校	H25管内	25.0	62.5	12.5	0.0						0.0
			H24管内	31.3	62.5	0.0	6.3						0.0
			H25全道	49.1	46.1	4.4	0.3						0.0
			H25全国	35.6	54.3	9.4	0.5						0.1
(24)	調査対象学年の児童生徒は，学級やグループでの話合いなどの活動で，自分の考えを相手にしっかりと伝えることができていると思いますか（新規）	小学校	H25管内	6.9	62.1	31.0	0.0						0.0
			H24管内	－	－	－	－	－	－	－	－	－	－
			H25全道	12.2	61.2	26.1	0.4						0.1
			H25全国	8.5	59.3	31.3	0.8						0.1
(18)		中学校	H25管内	0.0	75.0	25.0	0.0						0.0
			H24管内	－	－	－	－	－	－	－	－	－	－
			H25全道	9.7	63.7	25.7	0.8						0.2
			H25全国	7.4	56.2	35.0	1.2						0.2
(25)	調査対象学年の児童生徒は，学級やグループでの話合いなどの活動で，相手の考えを最後まで聞くことができていると思いますか（新規）	小学校	H25管内	6.9	72.4	20.7	0.0						0.0
			H24管内	－	－	－	－	－	－	－	－	－	－
			H25全道	22.0	64.9	12.8	0.3						0.1
			H25全国	18.2	64.8	16.3	0.6						0.1
(19)		中学校	H25管内	6.3	81.3	12.5	0.0						0.0
			H24管内	－	－	－	－	－	－	－	－	－	－
			H25全道	22.8	66.2	10.5	0.3						0.2
			H25全国	17.8	64.8	16.4	0.8						0.2
(26)	調査対象学年の児童生徒のうち，就学援助を受けている児童生徒の割合	小学校	H25管内	37.9	10.3	10.3	24.1	13.8	0.0	3.4			0.0
			H24管内	27.6	3.4	20.7	24.1	13.8	6.9	0.0			3.4
			H25全道	20.9	5.0	9.3	25.6	20.7	13.6	3.9			1.0
			H25全国	14.9	14.8	19.0	27.1	12.9	7.3	2.5			1.4
(20)		中学校	H25管内	6.3	6.3	31.3	25.0	25.0	6.3	0.0			0.0
			H24管内	12.5	12.5	12.5	50.0	12.5	0.0	0.0			0.0
			H25全道	11.9	4.8	9.5	26.3	26.1	16.5	3.0			1.9
			H25全国	7.1	11.0	20.2	32.1	15.3	9.6	3.1			1.7
(27)	調査対象学年の児童生徒のうち，日本語指導が必要な児童生徒の人数	小学校	H25管内	93.1	6.9	0.0	0.0	0.0	0.0	0.0			0.0
			H24管内	93.1	0.0	0.0	0.0	0.0	0.0	0.0			6.9
			H25全道	97.9	1.0	0.0	0.0	0.0	0.0	0.0			1.1
			H25全国	90.9	5.3	1.3	0.6	0.2	0.3	0.2			1.2
(21)		中学校	H25管内	100.0	0.0	0.0	0.0	0.0	0.0	0.0			0.0
			H24管内	93.8	0.0	0.0	0.0	6.3	0.0	0.0			0.0
			H25全道	97.8	1.9	0.2	0.0	0.0	0.0	0.0			0.2
			H25全国	88.0	7.6	2.2	0.8	0.4	0.6	0.4			0.1
(28)	司書教諭が置かれていますか	小学校	H25管内	6.9	93.1								0.0
			H24管内	17.2	82.8								0.0
			H25全道	45.8	53.9								0.3
			H25全国	60.0	39.6								0.4
(22)		中学校	H25管内	25.0	75.0								0.0
			H24管内	6.3	93.8								0.0
			H25全道	36.3	63.4								0.3
			H25全国	58.4	41.4								0.2
(29)	教員以外の職員で学校図書館に関する業務を担当する職員（いわゆる「学校司書」など）が置かれていますか（ボランティア除く）	小学校	H25管内	0.0	0.0	0.0	100.0						0.0
			H24管内	0.0	0.0	0.0	100.0						0.0
			H25全道	0.3	4.5	6.2	88.9						0.2
			H25全国	1.1	12.8	35.4	50.5						0.2
(23)		中学校	H25管内	0.0	6.3	0.0	93.8						0.0
			H24管内	0.0	6.3	0.0	93.8						0.0
			H25全道	0.0	4.1	2.9	93.0						0.0
			H25全国	1.2	14.3	32.7	51.6						0.2
(30)	調査対象学年の児童生徒に対して，前年度に，「朝の読書」などの一斉読書の時間を設けましたか	小学校	H25管内	20.7	24.1	24.1	6.9	17.2	6.9				0.0
			H24管内	17.2	37.9	17.2	10.3	13.8	3.4				0.0
			H25全道	24.0	43.7	21.3	3.6	5.9	1.3				0.3
			H25全国	19.3	42.6	28.7	3.1	4.5	1.5				0.2
(24)		中学校	H25管内	6.3	0.0	6.3	0.0	25.0	62.5				0.0
			H24管内	6.3	0.0	6.3	0.0	6.3	81.3				0.0
			H25全道	66.9	8.7	2.4	4.1	8.7	9.2				0.0
			H25全国	64.8	14.6	2.4	2.9	8.0	7.2				0.1
(31)	調査対象学年の児童生徒に対して，前年度に，学校図書館を活用した授業を計画的に行いましたか	小学校	H25管内	6.9	24.1	34.5	24.1	10.3					0.0
			H24管内	0.0	17.2	48.3	20.7	13.8					0.0
			H25全道	2.2	22.4	42.5	25.6	7.0					0.4
			H25全国	16.1	30.0	32.5	17.6	3.5					0.2
(25)		中学校	H25管内	0.0	0.0	18.8	37.5	43.8					0.0
			H24管内	0.0	0.0	37.5	25.0	37.5					0.0
			H25全道	0.6	7.8	30.4	42.6	18.4					0.2
			H25全国	1.1	8.8	31.7	42.4	15.8					0.2
(32)	調査対象学年の児童生徒に対して，前年度に，放課後を利用した補充的な学習サポートを実施しましたか	小学校	H25管内	0.0	31.0	17.2	31.0	17.2	3.4				0.0
			H24管内	0.0	27.6	10.3	41.4	6.9	13.8				0.0
			H25全道	2.9	15.5	12.0	29.8	13.7	25.8				0.3
			H25全国	2.6	14.1	12.8	19.4	12.8	38.2				0.2
(26)		中学校	H25管内	0.0	12.5	0.0	31.3	43.8	12.5				0.0
			H24管内	0.0	12.5	0.0	31.3	56.3	0.0				0.0
			H25全道	5.1	15.2	9.7	34.5	27.1	8.2				0.2
			H25全国	4.5	9.6	8.6	25.9	37.4	13.9				0.2

質問番号	質問事項	校種	年度等	選択肢 1	2	3	4	5	6	7	8	9	その他無回答
(33)	調査対象学年の児童生徒に対して，前年度に，土曜日を利用した補充的な学習サポートを実施しましたか	小学校	H25管内	0.0	0.0	0.0	6.9	89.7					3.4
			H24管内	0.0	0.0	0.0	0.0	100.0					0.0
			H25全道	0.1	0.4	0.4	1.6	96.9					0.5
			H25全国	0.2	1.0	1.1	1.3	96.0					0.4
(27)		中学校	H25管内	0.0	0.0	0.0	6.3	87.5					6.3
			H24管内	0.0	0.0	0.0	0.0	100.0					0.0
			H25全道	0.5	0.3	1.4	5.7	91.8					0.3
			H25全国	0.6	1.8	2.5	4.0	91.0					0.1
(34)	調査対象学年の児童生徒に対して，前年度に，長期休業日を利用した補充的な学習サポートを実施しましたか（実施した日数の累計）	小学校	H25管内	3.4	3.4	3.4	24.1	62.1					3.4
			H24管内	3.4	0.0	3.4	17.2	75.9					0.0
			H25全道	1.9	5.5	29.5	33.6	29.3					0.3
			H25全国	1.8	4.3	22.5	36.4	34.7					0.3
(28)		中学校	H25管内	6.3	25.0	25.0	12.5	25.0					6.3
			H24管内	0.0	18.8	25.0	18.8	37.5					0.0
			H25全道	13.8	17.4	39.3	16.6	12.7					0.2
			H25全国	11.2	14.1	36.5	22.3	15.6					0.2
(35)	調査対象学年の児童生徒に対して，前年度までに，授業の冒頭で目標（めあて・ねらい）を児童に示す活動を計画的に取り入れましたか（新規）	小学校	H25管内	55.2	34.5	10.3	0.0						0.0
			H24管内	－	－	－	－	－	－	－	－	－	－
			H25全道	50.1	46.4	3.3	0.0						0.2
			H25全国	60.4	36.1	3.4	0.0						0.1
(29)		中学校	H25管内	31.3	56.3	12.5	0.0						0.0
			H24管内	－	－	－	－	－	－	－	－	－	－
			H25全道	32.2	58.6	8.7	0.5						0.0
			H25全国	43.7	48.9	7.1	0.2						0.1
(36)	調査対象学年の児童生徒に対して，前年度までに，授業の最後に学習したことを振り返る活動を計画的に取り入れましたか（新規）	小学校	H25管内	48.3	37.9	13.8	0.0						0.0
			H24管内	－	－	－	－	－	－	－	－	－	－
			H25全道	37.9	55.7	6.2	0.0						0.2
			H25全国	41.1	50.9	7.8	0.1						0.1
(30)		中学校	H25管内	31.3	50.0	18.8	0.0						0.0
			H24管内	－	－	－	－	－	－	－	－	－	－
			H25全道	25.8	64.2	9.7	0.3						0.0
			H25全国	26.4	61.7	11.6	0.2						0.1
(37)	調査対象学年の児童生徒に対して，前年度までに，児童の様々な考えを引き出したり，思考を深めたりするような発問や指導をしましたか	小学校	H25管内	27.6	65.5	6.9	0.0						0.0
			H24管内	24.1	69.0	6.9	0.0						0.0
			H25全道	38.6	57.6	3.6	0.0						0.2
			H25全国	34.5	60.5	4.9	0.0						0.1
(31)		中学校	H25管内	18.8	62.5	18.8	0.0						0.0
			H24管内	6.3	87.5	6.3	0.0						0.0
			H25全道	28.8	65.0	6.2	0.0						0.0
			H25全国	22.4	69.4	8.0	0.0						0.1
(38)	調査対象学年の児童生徒に対して，前年度までに，児童の発言や活動の時間を確保して授業を進めましたか	小学校	H25管内	44.8	51.7	3.4	0.0						0.0
			H24管内	31.0	62.1	6.9	0.0						0.0
			H25全道	46.9	50.9	2.1	0.0						0.2
			H25全国	45.3	52.0	2.6	0.0						0.1
(32)		中学校	H25管内	31.3	62.5	6.3	0.0						0.0
			H24管内	18.8	75.0	6.3	0.0						0.0
			H25全道	34.1	60.7	5.2	0.0						0.0
			H25全国	29.6	63.7	6.6	0.0						0.1
(39)	調査対象学年の児童生徒に対して，前年度までに，児童に将来就きたい仕事や夢について考えさせる指導をしましたか	小学校	H25管内	10.3	58.6	31.0	0.0						0.0
			H24管内	6.9	58.6	34.5	0.0						0.0
			H25全道	15.5	59.7	24.3	0.4						0.2
			H25全国	15.7	55.8	27.9	0.5						0.1
(33)		中学校	H25管内	25.0	68.8	6.3	0.0						0.0
			H24管内	31.3	43.8	25.0	0.0						0.0
			H25全道	38.4	56.3	5.4	0.0						0.0
			H25全国	35.1	59.4	5.3	0.1						0.1
(40)	調査対象学年の児童生徒に対して，前年度までに，学習規律（私語をしない，聞き手に向かって話をするなど）の維持を徹底しましたか	小学校	H25管内	51.7	44.8	3.4	0.0						0.0
			H24管内	48.3	48.3	3.4	0.0						0.0
			H25全道	58.3	39.0	2.5	0.0						0.2
			H25全国	61.6	35.5	2.7	0.0						0.1
(34)		中学校	H25管内	56.3	43.8	0.0	0.0						0.0
			H24管内	50.0	50.0	0.0	0.0						0.0
			H25全道	67.0	30.9	2.1	0.0						0.0
			H25全国	62.8	34.9	2.2	0.0						0.1
(41)	調査対象学年の児童生徒に対して，前年度までに，学習方法（適切にノートをとるなど）に関する指導をしましたか	小学校	H25管内	48.3	44.8	6.9	0.0						0.0
			H24管内	37.9	58.6	3.4	0.0						0.0
			H25全道	54.5	43.4	1.9	0.0						0.2
			H25全国	56.3	41.4	2.1	0.0						0.1
(35)		中学校	H25管内	43.8	43.8	12.5	0.0						0.0
			H24管内	25.0	75.0	0.0	0.0						0.0
			H25全道	46.4	50.9	2.7	0.0						0.0
			H25全国	48.4	49.1	2.4	0.0						0.1
(42)	調査対象学年の児童生徒に対して，前年度までに，学級全員で取り組んだり挑戦したりする課題やテーマを与えましたか	小学校	H25管内	37.9	51.7	10.3	0.0						0.0
			H24管内	31.0	55.2	13.8	0.0						0.0
			H25全道	42.1	51.9	5.8	0.0						0.2
			H25全国	38.8	52.5	8.4	0.1						0.1
(36)		中学校	H25管内	25.0	62.5	12.5	0.0						0.0
			H24管内	25.0	68.8	6.3	0.0						0.0
			H25全道	30.1	58.0	11.7	0.2						0.0
			H25全国	24.8	56.3	18.5	0.2						0.1
(43)	調査対象学年の児童生徒に対して，前年度までに，学級やグループで話し合う活動を授業などで行いましたか（新規）	小学校	H25管内	51.7	41.4	6.9	0.0						0.0
			H24管内	－	－	－	－	－	－	－	－	－	－
			H25全道	46.7	47.1	6.0	0.0						0.2
			H25全国	48.4	46.9	4.5	0.1						0.1
(37)		中学校	H25管内	37.5	56.3	6.3	0.0						0.0
			H24管内	－	－	－	－	－	－	－	－	－	－
			H25全道	29.3	60.2	10.5	0.0						0.0
			H25全国	30.2	57.4	12.2	0.2						0.1
(44)	調査対象学年の児童生徒に対して，前年度までに，本やインターネットなどの資料の調べ方が身に付くよう指導しましたか	小学校	H25管内	17.2	65.5	17.2	0.0						0.0
			H24管内	17.2	62.1	20.7	0.0						0.0
			H25全道	35.0	59.6	5.2	0.0						0.2
			H25全国	29.3	62.0	8.5	0.1						0.1
(38)		中学校	H25管内	25.0	56.3	18.8	0.0						0.0
			H24管内	12.5	87.5	0.0	0.0						0.0
			H25全道	23.3	60.2	16.2	0.3						0.0
			H25全国	16.9	59.4	23.3	0.3						0.1

質問番号	質問事項	校種	年度等	選択肢 1	2	3	4	5	6	7	8	9	その他無回答
(45)	調査対象学年の児童生徒に対して，前年度までに，資料を使って発表ができるよう指導しましたか	小学校	H25管内	17.2	69.0	13.8	0.0						0.0
			H24管内	17.2	75.9	6.9	0.0						0.0
			H25全道	28.9	61.9	9.0	0.0						0.2
			H25全国	23.1	63.1	13.6	0.1						0.1
(39)		中学校	H25管内	25.0	43.8	31.3	0.0						0.0
			H24管内	18.8	56.3	18.8	6.3						0.0
			H25全道	22.5	62.8	14.6	0.2						0.0
			H25全国	15.6	61.2	22.8	0.3						0.1
(46)	調査対象学年の児童生徒に対して，前年度までに，児童が自分で調べたことや考えたことを分かりやすく文章に書かせる指導をしましたか	小学校	H25管内	6.9	82.8	10.3	0.0						0.0
			H24管内	10.3	86.2	3.4	0.0						0.0
			H25全道	27.6	64.2	8.0	0.0						0.2
			H25全国	27.6	63.3	9.0	0.0						0.1
(40)		中学校	H25管内	37.5	31.3	31.3	0.0						0.0
			H24管内	12.5	62.5	25.0	0.0						0.0
			H25全道	24.2	62.1	13.5	0.2						0.0
			H25全国	19.4	66.3	14.2	0.1						0.1
(47)	調査対象学年の児童生徒に対して，前年度までに，総合的な学習の時間で，課題の設定から始まる探究の過程を意識した指導をしましたか（新規）	小学校	H25管内	17.2	72.4	10.3	0.0						0.0
			H24管内	—	—	—	—	—	—	—	—	—	—
			H25全道	29.5	60.2	10.2	0.0						0.2
			H25全国	24.2	56.7	18.7	0.2						0.2
(41)		中学校	H25管内	31.3	43.8	25.0	0.0						0.0
			H24管内	—	—	—	—	—	—	—	—	—	—
			H25全道	39.8	51.0	9.2	0.0						0.0
			H25全国	28.5	52.0	18.9	0.5						0.1
(48)	調査対象学年の児童生徒に対して，前年度までに，学校や地域で挨拶をするよう指導しましたか	小学校	H25管内	72.4	24.1	3.4	0.0						0.0
			H24管内	62.1	37.9	0.0	0.0						0.0
			H25全道	77.5	21.7	0.5	0.0						0.2
			H25全国	81.5	17.8	0.5	0.0						0.1
(42)		中学校	H25管内	68.8	31.3	0.0	0.0						0.0
			H24管内	50.0	43.8	6.3	0.0						0.0
			H25全道	77.2	22.0	0.8	0.0						0.0
			H25全国	78.5	20.7	0.7	0.0						0.1
(49)	第６学年の児童に対して，いつから英語に関する指導を始めましたか（新規）	小学校	H25管内	3.4	17.2	79.3							0.0
			H24管内	—	—	—	—	—	—	—	—	—	—
			H25全道	17.9	12.6	69.0							0.5
			H25全国	28.1	13.0	58.6							0.3
(50)	調査対象学年の児童生徒に対して，前年度に，授業以外で国際交流や外国語のコミュニケーション能力育成のための取組を実施しましたか（新規）	小学校	H25管内	10.3	3.4	13.8	72.4						0.0
			H24管内	—	—	—	—	—	—	—	—	—	—
			H25全道	4.9	14.6	28.6	51.6						0.4
			H25全国	4.1	11.0	26.4	58.3						0.2
(43)		中学校	H25管内	0.0	25.0	12.5	62.5						0.0
			H24管内	—	—	—	—	—	—	—	—	—	—
			H25全道	5.7	13.5	30.4	49.9						0.5
			H25全国	4.3	11.5	31.0	52.9						0.4
(51)	調査対象学年の児童生徒に対して，前年度までに，コンピュータ等の基本的な操作を身に付ける指導を行いましたか（新規）	小学校	H25管内	20.7	62.1	17.2	0.0						0.0
			H24管内	—	—	—	—	—	—	—	—	—	—
			H25全道	37.8	55.8	5.8	0.4						0.2
			H25全国	31.1	58.7	9.8	0.3						0.1
(44)		中学校	H25管内	25.0	62.5	12.5	0.0						0.0
			H24管内	—	—	—	—	—	—	—	—	—	—
			H25全道	40.3	55.2	4.1	0.5						0.0
			H25全国	38.0	54.1	7.2	0.6						0.1
(52)	調査対象学年の児童生徒に対して，前年度までに，情報通信技術を活用し，協働学習や課題発見・解決型の指導を行いましたか（新規）	小学校	H25管内	10.3	34.5	51.7	3.4						0.0
			H24管内	—	—	—	—	—	—	—	—	—	—
			H25全道	11.1	45.6	38.6	4.6						0.2
			H25全国	7.5	39.1	46.4	6.9						0.1
(45)		中学校	H25管内	12.5	25.0	56.3	6.3						0.0
			H24管内	—	—	—	—	—	—	—	—	—	—
			H25全道	9.5	44.4	41.4	4.8						0.0
			H25全国	7.6	37.3	47.9	7.1						0.1
(53)	調査対象学年の児童生徒に対して，前年度に，国語の授業において，普通教室でのインターネットを活用した授業を行いましたか	小学校	H25管内	0.0	6.9	34.5	58.6						0.0
			H24管内	0.0	6.9	20.7	72.4						0.0
			H25全道	1.3	13.2	31.3	54.0						0.3
			H25全国	2.4	13.9	30.4	53.1						0.2
(46)		中学校	H25管内	0.0	6.3	6.3	87.5						0.0
			H24管内	0.0	0.0	12.5	87.5						0.0
			H25全道	0.8	3.8	24.2	71.2						0.0
			H25全国	0.7	3.9	17.6	77.6						0.3
(54)	調査対象学年の児童生徒に対して，前年度に，国語の授業において，発表などする際に児童生徒がコンピュータを使う活動を行いましたか	小学校	H25管内	0.0	13.8	34.5	51.7						0.0
			H24管内	—	—	—	—	—	—	—	—	—	—
			H25全道	1.9	16.1	45.2	36.7						0.2
			H25全国	1.8	13.0	41.3	43.8						0.2
(47)		中学校	H25管内	0.0	6.3	12.5	81.3						0.0
			H24管内	—	—	—	—	—	—	—	—	—	—
			H25全道	0.6	5.5	38.2	55.6						0.0
			H25全国	0.6	3.8	25.6	69.7						0.2
(55)	調査対象学年の児童生徒に対して，前年度に，算数・数学の授業において，普通教室でのインターネットを活用した授業を行いましたか	小学校	H25管内	0.0	3.4	24.1	72.4						0.0
			H24管内	0.0	3.4	13.8	82.8						0.0
			H25全道	1.1	7.5	26.6	64.6						0.2
			H25全国	2.5	8.7	23.6	65.0						0.2
(48)		中学校	H25管内	0.0	6.3	12.5	81.3						0.0
			H24管内	0.0	0.0	0.0	100.0						0.0
			H25全道	0.5	3.0	18.5	78.0						0.0
			H25全国	0.8	3.0	14.0	81.7						0.5
(56)	調査対象学年の児童生徒に対して，前年度に，算数・数学の授業において，発表などする際に児童生徒がコンピュータを使う活動を行いましたか	小学校	H25管内	0.0	3.4	27.6	69.0						0.0
			H24管内	—	—	—	—	—	—	—	—	—	—
			H25全道	1.3	9.5	33.2	55.7						0.3
			H25全国	2.2	9.4	28.1	60.1						0.2
(49)		中学校	H25管内	0.0	6.3	12.5	81.3						0.0
			H24管内	—	—	—	—	—	—	—	—	—	—
			H25全道	0.5	3.5	29.0	66.9						0.2
			H25全国	1.0	3.3	18.6	76.6						0.5
(57)	平成２４年度全国学力・学習状況調査や独自の調査等の結果を利用し，具体的な教育指導の改善等を行いましたか	小学校	H25管内	20.7	79.3	0.0							0.0
			H24管内	3.4	86.2	10.3							0.0
			H25全道	29.6	63.3	7.0							0.1
			H25全国	23.8	68.3	7.7							0.2
(50)		中学校	H25管内	31.3	62.5	6.3							0.0
			H24管内	18.8	68.8	12.5							0.0
			H25全道	27.4	65.3	7.3							0.0
			H25全国	18.6	70.1	11.0							0.2

質問番号	質問事項	校種	年度等	選択肢 1	2	3	4	5	6	7	8	9	その他無回答
(58)	平成２４年度全国学力・学習状況調査や独自の調査等の結果を，学校全体で教育活動を改善するために活用しましたか	小学校	H25管内	24.1	75.9	0.0							0.0
			H24管内	10.3	75.9	13.8							0.0
			H25全道	27.0	64.4	8.5							0.1
			H25全国	21.7	67.0	11.1							0.2
(51)		中学校	H25管内	25.0	62.5	12.5							0.0
			H24管内	12.5	75.0	12.5							0.0
			H25全道	26.5	64.7	8.9							0.0
			H25全国	17.0	67.9	14.9							0.2
(59)	平成２４年度全国学力・学習状況調査や独自の調査等の結果について，保護者や地域の人たちに公表や説明をしましたか	小学校	H25管内	17.2	75.9	6.9							0.0
			H24管内	13.8	69.0	17.2							0.0
			H25全道	24.9	59.2	15.7							0.2
			H25全国	16.0	57.1	26.7							0.2
(52)		中学校	H25管内	25.0	68.8	6.3							0.0
			H24管内	12.5	68.8	18.8							0.0
			H25全道	27.6	59.0	13.3							0.2
			H25全国	14.2	54.4	31.2							0.2
(60)	平成２４年度全国学力・学習状況調査，独自調査や学校評価の結果等を踏まえた学力向上の取組を保護者等に働きかけましたか	小学校	H25管内	3.4	93.1	3.4							0.0
			H24管内	10.3	65.5	24.1							0.0
			H25全道	19.3	70.6	9.9							0.2
			H25全国	12.3	66.6	20.9							0.2
(53)		中学校	H25管内	6.3	87.5	6.3							0.0
			H24管内	12.5	50.0	37.5							0.0
			H25全道	17.0	72.4	10.5							0.2
			H25全国	9.5	61.8	28.4							0.3
(61)	調査対象学年の児童に生徒対して，前年度に，算数・数学の授業において，習熟の遅いグループに少人数指導を行い，習得できるようにしましたか	小学校	H25管内	0.0	10.3	17.2	20.7	51.7					0.0
			H24管内	0.0	10.3	6.9	13.8	69.0					0.0
			H25全道	8.7	7.9	19.7	26.2	37.1					0.4
			H25全国	19.7	10.0	11.4	12.6	46.1					0.2
(54)		中学校	H25管内	0.0	6.3	18.8	37.5	37.5					0.0
			H24管内	0.0	0.0	0.0	37.5	62.5					0.0
			H25全道	12.8	7.3	17.7	20.8	41.4					0.0
			H25全国	17.6	6.1	8.2	8.7	59.3					0.1
(62)	調査対象学年の児童生徒に対して，前年度に，算数・数学の授業において，習熟の早いグループに発展的な内容について少人数指導を行いましたか	小学校	H25管内	0.0	3.4	17.2	24.1	55.2					0.0
			H24管内	0.0	6.9	6.9	20.7	65.5					0.0
			H25全道	6.6	5.4	19.0	28.2	40.3					0.4
			H25全国	13.0	8.7	11.7	16.0	50.4					0.2
(55)		中学校	H25管内	0.0	6.3	12.5	37.5	43.8					0.0
			H24管内	0.0	0.0	0.0	31.3	68.8					0.0
			H25全道	11.1	6.2	16.3	23.1	43.3					0.0
			H25全国	13.8	5.7	8.1	10.1	62.1					0.2
(63)	調査対象学年の児童生徒に対して，前年度に，算数・数学の授業において，習熟度別の少人数指導を行うにあたって，学習集団をどう編制しましたか	小学校	H25管内	48.3	0.0	51.7							0.0
			H24管内	31.0	0.0	62.1							6.9
			H25全道	44.8	15.2	38.0							2.0
			H25全国	36.5	13.7	47.9							1.9
(56)		中学校	H25管内	50.0	6.3	43.8							0.0
			H24管内	37.5	0.0	62.5							0.0
			H25全道	52.8	4.4	42.5							0.3
			H25全国	32.5	5.9	60.7							0.9
(64)	調査対象学年の児童生徒に対して，前年度に，算数・数学の授業において，習熟度別の少人数指導を行うにあたって，どのような教材を用いましたか	小学校	H25管内	3.4	41.4	3.4	0.0	51.7					0.0
			H24管内	3.4	24.1	3.4	0.0	65.5					3.4
			H25全道	11.2	41.2	7.8	2.9	36.0					0.8
			H25全国	12.5	32.3	7.7	1.9	44.9					0.7
(57)		中学校	H25管内	18.8	37.5	6.3	0.0	37.5					0.0
			H24管内	6.3	12.5	18.8	0.0	62.5					0.0
			H25全道	10.1	31.1	15.1	2.4	40.9					0.5
			H25全国	10.9	16.8	10.8	1.9	58.8					0.8
(65)	調査対象学年の児童生徒に対して，（小）第４学年・（中）第１学年のときに，算数・数学の授業において習熟の遅いグループに少人数指導で習得できるようにしましたか	小学校	H25管内	0.0	0.0	13.8	20.7	65.5					0.0
			H24管内	0.0	6.9	6.9	17.2	69.0					0.0
			H25全道	5.8	5.5	13.7	27.0	47.4					0.7
			H25全国	15.2	8.7	10.6	12.5	52.6					0.4
(58)		中学校	H25管内	0.0	0.0	12.5	31.3	56.3					0.0
			H24管内	0.0	0.0	0.0	18.8	81.3					0.0
			H25全道	9.4	4.4	12.8	22.8	50.4					0.2
			H25全国	12.7	5.2	6.8	8.7	66.4					0.2
(66)	調査対象学年の児童生徒に対して，（小）第４学年・（中）第１学年のときに，算数・数学の授業において，習熟の早いグループに発展的内容の少人数指導を行いましたか	小学校	H25管内	0.0	0.0	13.8	20.7	65.5					0.0
			H24管内	0.0	6.9	6.9	20.7	65.5					0.0
			H25全道	4.1	3.9	12.8	28.0	50.5					0.7
			H25全国	10.4	7.2	10.2	15.2	56.6					0.4
(59)		中学校	H25管内	0.0	0.0	12.5	25.0	62.5					0.0
			H24管内	0.0	0.0	0.0	12.5	87.5					0.0
			H25全道	8.1	3.5	12.2	24.6	51.5					0.2
			H25全国	10.1	4.6	6.8	9.5	68.7					0.2
(67)	調査対象学年の児童生徒に対して，（小）第４学年・（中）第１学年のときに，国語の授業において，ティームティーチングによる指導を行いましたか（新規）	小学校	H25管内	0.0	0.0	3.4	6.9	89.7					0.0
			H24管内	—	—	—	—	—	—	—	—	—	—
			H25全道	2.2	2.3	5.2	11.1	78.8					0.4
			H25全国	2.4	1.9	3.6	9.8	82.2					0.2
(60)		中学校	H25管内	0.0	0.0	0.0	0.0	100.0					0.0
			H24管内	—	—	—	—	—	—	—	—	—	—
			H25全道	3.2	1.6	2.9	6.2	86.2					0.0
			H25全国	4.0	1.8	3.5	6.1	84.4					0.2
(68)	調査対象学年の児童生徒に対して，（小）第４学年・（中）第１学年のときに，国語の授業において，ティームティーチングによる指導を行いましたか（新規）	小学校	H25管内	3.4	0.0	3.4	0.0	93.1					0.0
			H24管内	—	—	—	—	—	—	—	—	—	—
			H25全道	2.2	2.1	4.6	10.7	79.8					0.7
			H25全国	2.3	1.6	3.6	9.1	83.1					0.3
(61)		中学校	H25管内	0.0	0.0	0.0	0.0	100.0					0.0
			H24管内	—	—	—	—	—	—	—	—	—	—
			H25全道	2.9	0.8	2.4	5.1	88.7					0.2
			H25全国	3.4	1.6	3.0	5.8	85.9					0.3
(69)	調査対象学年の児童生徒に対して，前年度に，算数・数学の授業において，ティームティーチングによる指導を行いましたか（新規）	小学校	H25管内	27.6	17.2	10.3	10.3	34.5					0.0
			H24管内	—	—	—	—	—	—	—	—	—	—
			H25全道	13.8	14.0	24.6	14.9	32.3					0.3
			H25全国	19.3	8.8	12.0	18.4	41.2					0.2
(62)		中学校	H25管内	37.5	6.3	18.8	0.0	37.5					0.0
			H24管内	—	—	—	—	—	—	—	—	—	—
			H25全道	24.1	10.6	18.7	10.8	35.7					0.2
			H25全国	20.3	7.4	10.7	11.2	50.2					0.2
(70)	調査対象学年の児童生徒に対して，（小）第４学年・（中）第１学年のときに，算数・数学の授業において，ティームティーチングによる指導を行いましたか（新規）	小学校	H25管内	34.5	3.4	6.9	3.4	51.7					0.0
			H24管内	—	—	—	—	—	—	—	—	—	—
			H25全道	14.2	12.8	23.3	13.8	35.4					0.5
			H25全国	17.7	8.2	11.8	17.0	45.0					0.3
(63)		中学校	H25管内	31.3	0.0	18.8	0.0	50.0					0.0
			H24管内	—	—	—	—	—	—	—	—	—	—
			H25全道	25.4	11.1	18.1	11.1	34.1					0.3
			H25全国	20.0	7.5	9.8	10.7	51.8					0.2

質問番号	質問事項	校種	年度等	選択肢 1	2	3	4	5	6	7	8	9	その他無回答
(71)	調査対象学年の児童生徒に対する国語の指導として，前年度までに，補充的な学習の指導を行いましたか	小学校	H25管内	6.9	69.0	24.1	0.0						0.0
			H24管内	6.9	69.0	24.1	0.0						0.0
			H25全道	14.0	62.2	21.9	1.7						0.2
			H25全国	12.4	55.4	28.6	3.5						0.1
(64)		中学校	H25管内	18.8	62.5	18.8	0.0						0.0
			H24管内	12.5	75.0	12.5	0.0						0.0
			H25全道	15.1	62.0	21.7	1.3						0.0
			H25全国	14.6	58.8	23.5	3.0						0.1
(72)	調査対象学年の児童生徒に対する国語の指導として，前年度までに，発展的な学習の指導を行いましたか	小学校	H25管内	0.0	44.8	55.2	0.0						0.0
			H24管内	0.0	34.5	65.5	0.0						0.0
			H25全道	4.7	41.8	50.6	2.8						0.2
			H25全国	3.4	34.2	56.0	6.2						0.1
(65)		中学校	H25管内	6.3	50.0	37.5	6.3						0.0
			H24管内	0.0	50.0	50.0	0.0						0.0
			H25全道	7.4	50.2	40.1	2.2						0.0
			H25全国	7.2	46.5	41.8	4.4						0.1
(73)	調査対象学年の児童生徒に対する国語の指導として，前年度までに，目的や相手に応じて話したり聞いたりする授業を行いましたか	小学校	H25管内	6.9	72.4	20.7	0.0						0.0
			H24管内	6.9	75.9	17.2	0.0						0.0
			H25全道	21.3	69.5	9.1	0.0						0.2
			H25全国	20.6	67.3	11.6	0.3						0.1
(66)		中学校	H25管内	12.5	68.8	18.8	0.0						0.0
			H24管内	6.3	56.3	31.3	6.3						0.0
			H25全道	20.4	66.2	13.3	0.0						0.0
			H25全国	18.3	61.7	19.2	0.6						0.2
(74)	調査対象学年の児童生徒に対する国語の指導として，前年度までに，書く習慣を付ける授業を行いましたか	小学校	H25管内	20.7	69.0	10.3	0.0						0.0
			H24管内	10.3	75.9	13.8	0.0						0.0
			H25全道	24.7	65.5	9.6	0.0						0.2
			H25全国	27.6	62.3	9.8	0.2						0.1
(67)		中学校	H25管内	25.0	62.5	12.5	0.0						0.0
			H24管内	18.8	68.8	12.5	0.0						0.0
			H25全道	30.4	61.3	7.9	0.3						0.0
			H25全国	33.6	58.6	7.5	0.2						0.1
(75)	調査対象学年の児童生徒に対する国語の指導として，前年度までに，様々な文章を読む習慣を付ける授業を行いましたか	小学校	H25管内	13.8	72.4	13.8	0.0						0.0
			H24管内	10.3	72.4	17.2	0.0						0.0
			H25全道	21.4	65.0	13.4	0.1						0.2
			H25全国	20.1	63.6	15.9	0.3						0.1
(68)		中学校	H25管内	18.8	62.5	18.8	0.0						0.0
			H24管内	25.0	56.3	18.8	0.0						0.0
			H25全道	26.1	63.7	10.0	0.2						0.0
			H25全国	23.0	61.2	15.4	0.3						0.1
(76)	調査対象学年の児童生徒に対する国語の指導として，前年度までに，漢字・語句など基礎的・基本的な事項を定着させる授業を行いましたか	小学校	H25管内	48.3	48.3	3.4	0.0						0.0
			H24管内	20.7	79.3	0.0	0.0						0.0
			H25全道	47.7	50.6	1.5	0.0						0.2
			H25全国	50.4	47.3	2.1	0.1						0.1
(69)		中学校	H25管内	25.0	75.0	0.0	0.0						0.0
			H24管内	31.3	68.8	0.0	0.0						0.0
			H25全道	51.5	47.1	1.4	0.0						0.0
			H25全国	57.7	40.1	1.9	0.1						0.2
(77)	第６学年の児童に対する国語の授業では，前年度までに，教科担任制を実施していましたか	小学校	H25管内	0.0	100.0								0.0
			H24管内	－	－	－	－	－	－	－	－	－	－
			H25全道	1.2	98.6								0.3
			H25全国	3.0	96.8								0.2
(78)	調査対象学年の児童生徒に対する算数・数学の指導として，前年度までに，補充的な学習の指導を行いましたか	小学校	H25管内	13.8	72.4	10.3	3.4						0.0
			H24管内	17.2	75.9	6.9	0.0						0.0
			H25全道	27.8	61.9	9.1	1.1						0.2
			H25全国	31.0	56.3	11.0	1.5						0.1
(70)		中学校	H25管内	18.8	68.8	12.5	0.0						0.0
			H24管内	18.8	68.8	12.5	0.0						0.0
			H25全道	27.1	63.2	8.9	0.8						0.0
			H25全国	26.0	60.0	12.5	1.4						0.1
(79)	調査対象学年の児童生徒に対する算数・数学の指導として，前年度までに，発展的な学習の指導を行いましたか	小学校	H25管内	3.4	48.3	41.4	6.9						0.0
			H24管内	0.0	44.8	55.2	0.0						0.0
			H25全道	10.1	47.9	40.3	1.5						0.2
			H25全国	9.0	45.4	42.0	3.5						0.1
(71)		中学校	H25管内	0.0	43.8	50.0	6.3						0.0
			H24管内	0.0	56.3	43.8	0.0						0.0
			H25全道	11.7	51.5	35.3	1.4						0.0
			H25全国	9.7	48.6	38.4	3.1						0.1
(80)	調査対象学年の児童生徒に対する算数・数学の指導として，前年度までに，実生活における事象との関連を図った授業を行いましたか	小学校	H25管内	3.4	62.1	34.5	0.0						0.0
			H24管内	3.4	48.3	48.3	0.0						0.0
			H25全道	10.0	60.7	28.5	0.6						0.2
			H25全国	8.1	54.9	35.7	1.1						0.1
(72)		中学校	H25管内	12.5	50.0	31.3	6.3						0.0
			H24管内	6.3	50.0	43.8	0.0						0.0
			H25全道	10.3	52.3	35.5	1.9						0.0
			H25全国	7.5	49.7	40.6	2.0						0.1
(81)	調査対象学年の児童生徒に対する算数・数学の指導として，前年度までに，計算問題などの反復練習をする授業を行いましたか	小学校	H25管内	51.7	48.3	0.0	0.0						0.0
			H24管内	58.6	41.4	0.0	0.0						0.0
			H25全道	53.1	44.7	2.0	0.0						0.2
			H25全国	54.2	42.9	2.7	0.1						0.1
(73)		中学校	H25管内	37.5	62.5	0.0	0.0						0.0
			H24管内	25.0	75.0	0.0	0.0						0.0
			H25全道	47.9	50.1	2.1	0.0						0.0
			H25全国	50.2	45.4	4.0	0.2						0.2
(82)	第６学年の児童に対する算数の授業では，前年度までに，教科担任制を実施していましたか	小学校	H25管内	10.3	89.7								0.0
			H24管内	－	－	－	－	－	－	－	－	－	－
			H25全道	2.6	97.1								0.3
			H25全国	5.5	94.1								0.3
(83)	教員は特別支援教育を理解し，前年度までに，調査対象学年の児童生徒に対する授業の中で，児童生徒の特性に応じた指導上の工夫を行いましたか	小学校	H25管内	10.3	58.6	27.6	3.4						0.0
			H24管内	20.7	55.2	13.8	0.0						10.3
			H25全道	26.9	56.1	13.0	3.1						0.9
			H25全国	25.7	57.1	14.3	2.3						0.7
(74)		中学校	H25管内	12.5	75.0	6.3	6.3						0.0
			H24管内	12.5	68.8	18.8	0.0						0.0
			H25全道	25.7	53.2	15.5	5.1						0.5
			H25全国	28.1	52.5	16.0	3.0						0.4
(84)	保育所（保育園）や幼稚園との連携（保育所・幼稚園との合同研修，保育士・教師の交流，幼児と児童の交流など）を行っていますか	小学校	H25管内	0.0	34.5	58.6	6.9						0.0
			H24管内	65.5	34.5								0.0
			H25全道	16.4	46.4	30.2	6.8						0.2
			H25全国	23.1	50.0	22.4	4.4						0.1

質問番号	質問事項	校種	年度等	選択肢 1	2	3	4	5	6	7	8	9	その他無回答
(85)	教科の指導内容や指導方法について近隣の中学校と連携（教師の合同研修，教師の交流，教育課程の接続など）を行っていますか	小学校	H25管内	3.4	48.3	41.4	6.9						0.0
			H24管内	48.3	51.7								0.0
			H25全道	16.6	45.8	33.6	3.8						0.2
			H25全国	22.7	46.5	26.8	3.9						0.1
(75)		中学校	H25管内	6.3	37.5	56.3	0.0						0.0
			H24管内	37.5	62.5								0.0
			H25全道	19.0	43.6	34.2	3.2						0.0
			H25全国	26.9	42.6	25.5	5.0						0.1
(86)	調査対象学年の児童生徒に対して，前年度までに，地域の人材を外部講師として招聘した授業を行いましたか	小学校	H25管内	13.8	62.1	17.2	6.9						0.0
			H24管内	13.8	58.6	24.1	3.4						0.0
			H25全道	23.9	51.9	20.1	3.8						0.3
			H25全国	27.6	51.7	17.9	2.6						0.2
(76)		中学校	H25管内	0.0	25.0	50.0	25.0						0.0
			H24管内	6.3	37.5	43.8	12.5						0.0
			H25全道	19.3	45.6	25.7	9.4						0.0
			H25全国	15.6	42.0	28.7	13.6						0.1
(87)	調査対象学年の児童生徒に対して，前年度までに，ボランティア等による授業サポート（補助）を行いましたか	小学校	H25管内	0.0	10.3	20.7	69.0						0.0
			H24管内	3.4	17.2	20.7	58.6						0.0
			H25全道	11.9	26.4	30.4	31.1						0.2
			H25全国	13.4	29.0	31.1	26.4						0.2
(77)		中学校	H25管内	0.0	6.3	31.3	62.5						0.0
			H24管内	0.0	0.0	31.3	68.8						0.0
			H25全道	7.8	14.3	26.6	51.3						0.0
			H25全国	7.4	15.4	26.3	50.9						0.1
(88)	調査対象学年の児童生徒に対して，前年度までに，博物館や科学館，図書館を利用した授業を行いましたか	小学校	H25管内	3.4	37.9	41.4	17.2						0.0
			H24管内	0.0	41.4	41.4	17.2						0.0
			H25全道	7.5	41.4	42.2	8.6						0.3
			H25全国	5.2	32.3	47.6	14.7						0.2
(78)		中学校	H25管内	0.0	6.3	43.8	50.0						0.0
			H24管内	0.0	18.8	37.5	43.8						0.0
			H25全道	2.9	15.2	46.3	35.7						0.0
			H25全国	2.0	12.6	40.9	44.4						0.1
(89)	第６学年の児童に対して，第５学年までの間に自然の中での集団宿泊活動を行いましたか	小学校	H25管内	0.0	0.0	0.0	75.9	24.1					0.0
			H24管内	0.0	0.0	0.0	79.3	17.2					3.4
			H25全道	0.2	0.5	0.5	85.1	13.5					0.2
			H25全国	5.1	2.4	31.1	54.9	6.4					0.1
(90)	職場見学や職場体験活動を行っていますか	小学校	H25管内	37.9	62.1								0.0
			H24管内	41.4	55.2								3.4
			H25全道	44.2	55.4								0.4
			H25全国	41.9	57.9								0.2
(79)		中学校	H25管内	100.0	0.0								0.0
			H24管内	100.0	0.0								0.0
			H25全道	97.3	2.5								0.2
			H25全国	98.4	1.4								0.3
(91)	ＰＴＡや地域の人が学校の諸活動にボランティアとして参加してくれますか	小学校	H25管内	34.5	58.6	3.4	3.4						0.0
			H24管内	48.3	44.8	6.9	0.0						0.0
			H25全道	54.1	42.4	3.1	0.2						0.2
			H25全国	57.2	39.9	2.7	0.1						0.1
(80)		中学校	H25管内	25.0	62.5	12.5	0.0						0.0
			H24管内	18.8	68.8	12.5	0.0						0.0
			H25全道	42.0	49.1	8.6	0.3						0.0
			H25全国	52.0	42.7	4.6	0.6						0.1
(92)	学校支援ボランティアの仕組みにより，保護者等が様々な活動に参加してくれますか	小学校	H25管内	10.3	48.3	3.4	37.9						0.0
			H24管内	13.8	31.0	10.3	44.8						0.0
			H25全道	28.3	42.4	5.7	23.4						0.3
			H25全国	37.7	43.2	4.0	15.0						0.1
(81)		中学校	H25管内	0.0	62.5	12.5	25.0						0.0
			H24管内	0.0	31.3	25.0	43.8						0.0
			H25全道	17.7	40.4	10.0	31.7						0.2
			H25全国	24.9	40.7	6.7	27.5						0.2
(93)	保護者や地域の人の学校支援ボランティア活動は，学校の教育水準の向上に効果がありましたか（新規）	小学校	H25管内	10.3	72.4	6.9	3.4						6.9
			H24管内	－	－	－	－	－	－	－	－	－	－
			H25全道	39.1	52.3	4.2	1.9						2.5
			H25全国	45.5	49.4	3.1	1.1						0.9
(82)		中学校	H25管内	12.5	68.8	6.3	6.3						6.3
			H24管内	－	－	－	－	－	－	－	－	－	－
			H25全道	27.1	56.6	7.6	5.9						2.9
			H25全国	33.0	54.3	6.7	4.0						1.9
(94)	教職員は，勤務している学校の地域や住んでいる地域の活動や行事に参加していますか（新規）	小学校	H25管内	24.1	62.1	13.8	0.0						0.0
			H24管内	－	－	－	－	－	－	－	－	－	－
			H25全道	24.4	52.3	22.7	0.4						0.2
			H25全国	20.3	59.1	20.1	0.4						0.2
(83)		中学校	H25管内	18.8	62.5	18.8	0.0						0.0
			H24管内	－	－	－	－	－	－	－	－	－	－
			H25全道	20.8	52.8	25.8	0.6						0.0
			H25全国	19.0	58.4	21.7	0.8						0.1
(95)	調査対象学年の児童生徒に対する国語の指導として，前年度までに，家庭学習の課題（宿題）を与えましたか	小学校	H25管内	55.2	44.8	0.0	0.0						0.0
			H24管内	62.1	37.9	0.0	0.0						0.0
			H25全道	68.8	29.6	1.3	0.2						0.2
			H25全国	82.6	16.8	0.4	0.0						0.1
(84)		中学校	H25管内	18.8	75.0	6.3	0.0						0.0
			H24管内	0.0	93.8	6.3	0.0						0.0
			H25全道	32.5	55.0	12.2	0.2						0.2
			H25全国	46.7	42.9	10.0	0.3						0.1
(96)	調査対象学年の児童生徒に対する国語の指導として，前年度までに，保護者に対して児童生徒の家庭学習を促すような働きかけを行いましたか	小学校	H25管内	51.7	44.8	3.4	0.0						0.0
			H24管内	41.4	48.3	10.3	0.0						0.0
			H25全道	58.1	39.3	2.4	0.0						0.2
			H25全国	53.1	42.5	4.1	0.1						0.1
(85)		中学校	H25管内	25.0	50.0	25.0	0.0						0.0
			H24管内	25.0	56.3	18.8	0.0						0.0
			H25全道	30.3	52.1	15.7	1.7						0.2
			H25全国	23.6	48.4	24.2	3.7						0.1
(97)	調査対象学年の児童生徒に対する国語の指導として，前年度までに，家庭学習の課題の与え方について，教職員で共通理解を図りましたか	小学校	H25管内	48.3	48.3	3.4	0.0						0.0
			H24管内	24.1	65.5	10.3	0.0						0.0
			H25全道	46.4	45.4	7.8	0.3						0.2
			H25全国	42.0	45.7	11.3	0.8						0.1
(86)		中学校	H25管内	18.8	50.0	31.3	0.0						0.0
			H24管内	31.3	37.5	31.3	0.0						0.0
			H25全道	26.3	52.3	19.0	2.2						0.2
			H25全国	30.8	47.3	19.4	2.4						0.1

質問番号	質問事項	校種	年度等	選択肢 1	2	3	4	5	6	7	8	9	その他無回答
(98)	調査対象学年の児童生徒に対する国語の指導として，前年度までに，家庭学習の課題（長期休業の課題除く）について，評価・指導しましたか	小学校	H25管内	44.8	48.3	6.9	0.0						0.0
			H24管内	55.2	44.8	0.0	0.0						0.0
			H25全道	56.7	39.5	3.3	0.3						0.2
			H25全国	61.2	35.6	2.9	0.1						0.1
(87)		中学校	H25管内	43.8	56.3	0.0	0.0						0.0
			H24管内	12.5	87.5	0.0	0.0						0.0
			H25全道	45.8	49.8	4.0	0.3						0.2
			H25全国	55.9	40.0	3.7	0.3						0.1
(99)	調査対象学年の児童生徒に対する算数・数学の指導として，前年度までに，家庭学習の課題（宿題）を与えましたか	小学校	H25管内	62.1	37.9	0.0	0.0						0.0
			H24管内	65.5	34.5	0.0	0.0						0.0
			H25全道	72.8	26.3	0.5	0.2						0.2
			H25全国	84.3	15.3	0.2	0.0						0.1
(88)		中学校	H25管内	25.0	56.3	18.8	0.0						0.0
			H24管内	12.5	68.8	18.8	0.0						0.0
			H25全道	42.6	49.8	7.3	0.2						0.2
			H25全国	51.5	41.2	7.0	0.2						0.2
(100)	調査対象学年の児童生徒に対する算数・数学の指導として，前年度までに，保護者に対して児童生徒の家庭学習を促すような働きかけを行いましたか	小学校	H25管内	51.7	44.8	3.4	0.0						0.0
			H24管内	41.4	44.8	13.8	0.0						0.0
			H25全道	58.3	39.3	2.2	0.0						0.3
			H25全国	53.4	42.2	4.1	0.1						0.1
(89)		中学校	H25管内	25.0	43.8	18.8	12.5						0.0
			H24管内	18.8	62.5	18.8	0.0						0.0
			H25全道	30.0	52.9	15.2	1.9						0.0
			H25全国	23.6	49.1	23.7	3.4						0.1
(101)	調査対象学年の児童生徒に対する算数・数学の指導として，前年度までに，家庭学習の課題の与え方について，教職員で共通理解を図りましたか	小学校	H25管内	48.3	48.3	3.4	0.0						0.0
			H24管内	20.7	72.4	6.9	0.0						0.0
			H25全道	46.6	45.5	7.5	0.3						0.2
			H25全国	42.3	45.4	11.3	0.8						0.1
(90)		中学校	H25管内	25.0	43.8	25.0	6.3						0.0
			H24管内	31.3	37.5	31.3	0.0						0.0
			H25全道	27.1	52.0	19.3	1.6						0.0
			H25全国	31.5	46.9	18.9	2.5						0.1
(102)	調査対象学年の児童生徒に対する算数・数学の指導として，前年度までに，家庭学習の課題（長期休業の課題除く）について，評価・指導しましたか	小学校	H25管内	41.4	51.7	6.9	0.0						0.0
			H24管内	51.7	48.3	0.0	0.0						0.0
			H25全道	56.1	40.3	3.1	0.3						0.2
			H25全国	61.4	35.6	2.8	0.1						0.1
(91)		中学校	H25管内	50.0	43.8	0.0	6.3						0.0
			H24管内	25.0	75.0	0.0	0.0						0.0
			H25全道	48.5	46.6	4.1	0.8						0.0
			H25全国	55.0	40.2	4.3	0.3						0.1
(103)	調査対象学年の児童生徒に対して，前年度までに，家庭学習の取組として，調べたり文章を書いたりする宿題を出しましたか（国・算共通）	小学校	H25管内	3.4	51.7	44.8	0.0						0.0
			H24管内	13.8	48.3	37.9	0.0						0.0
			H25全道	15.6	54.6	29.3	0.3						0.2
			H25全国	18.1	57.0	24.5	0.2						0.2
(92)		中学校	H25管内	0.0	43.8	56.3	0.0						0.0
			H24管内	0.0	56.3	43.8	0.0						0.0
			H25全道	10.5	54.2	34.7	0.6						0.0
			H25全国	10.4	48.9	38.5	1.7						0.5
(104)	調査対象学年の児童生徒に対して，前年度までに，家庭での学習方法等を具体例を挙げながら教えましたか（国・算共通）	小学校	H25管内	24.1	62.1	13.8	0.0						0.0
			H24管内	24.1	58.6	17.2	0.0						0.0
			H25全道	36.3	54.6	8.7	0.1						0.3
			H25全国	33.3	57.6	8.7	0.1						0.2
(93)		中学校	H25管内	25.0	68.8	6.3	0.0						0.0
			H24管内	25.0	75.0	0.0	0.0						0.0
			H25全道	31.9	56.9	11.1	0.0						0.2
			H25全国	26.8	60.3	12.1	0.3						0.5
(105)	学校の教育活動の情報について，前年度にどれくらいの頻度でホームページを更新し，情報提供を行いましたか	小学校	H25管内	3.4	3.4	3.4	3.4	86.2					0.0
			H24管内	0.0	3.4	3.4	6.9	86.2					0.0
			H25全道	15.3	26.5	8.4	10.8	38.9					0.1
			H25全国	28.1	36.9	12.9	10.6	11.2					0.2
(94)		中学校	H25管内	6.3	0.0	0.0	0.0	93.8					0.0
			H24管内	6.3	0.0	0.0	12.5	81.3					0.0
			H25全道	11.4	25.2	10.3	12.0	41.0					0.0
			H25全国	24.0	38.2	13.7	11.5	12.5					0.1
(106)	保護者からの意見や要望を聞くために，学校として懇談会の開催やアンケート調査を前年度にどれくらい実施しましたか	小学校	H25管内	41.4	17.2	20.7	17.2	3.4					0.0
			H24管内	51.7	24.1	10.3	13.8	0.0					0.0
			H25全道	53.0	12.4	16.9	17.4	0.2					0.1
			H25全国	50.5	19.6	17.8	11.8	0.2					0.1
(95)		中学校	H25管内	50.0	25.0	0.0	25.0	0.0					0.0
			H24管内	56.3	6.3	6.3	31.3	0.0					0.0
			H25全道	54.0	18.4	13.9	13.3	0.2					0.2
			H25全国	47.3	26.3	17.8	8.2	0.3					0.1
(107)	学校評価を教育活動その他の学校運営の改善に結び付けることができていますか（新規）	小学校	H25管内	37.9	58.6	3.4	0.0						0.0
			H24管内	－	－	－	－	－	－	－	－	－	－
			H25全道	55.3	43.4	1.2	0.0						0.1
			H25全国	51.3	47.3	1.3	0.0						0.1
(96)		中学校	H25管内	62.5	31.3	6.3	0.0						0.0
			H24管内	－	－	－	－	－	－	－	－	－	－
			H25全道	52.0	46.6	1.4	0.0						0.0
			H25全国	47.8	50.3	1.7	0.1						0.1
(108)	学校でテーマを決め，講師を招聘するなどの校内研修を行っていますか	小学校	H25管内	24.1	31.0	34.5	10.3						0.0
			H24管内	13.8	44.8	31.0	10.3						0.0
			H25全道	35.0	45.8	16.4	2.8						0.1
			H25全国	60.9	31.8	6.4	0.9						0.0
(97)		中学校	H25管内	12.5	75.0	0.0	12.5						0.0
			H24管内	12.5	43.8	31.3	12.5						0.0
			H25全道	26.6	46.0	23.3	4.1						0.0
			H25全国	39.6	44.8	13.5	2.0						0.0
(109)	模擬授業や事例研究など，実践的な研修を行っていますか	小学校	H25管内	51.7	44.8	3.4	0.0						0.0
			H24管内	37.9	51.7	6.9	3.4						0.0
			H25全道	55.3	38.4	5.9	0.3						0.1
			H25全国	60.3	34.5	5.0	0.1						0.0
(98)		中学校	H25管内	25.0	68.8	6.3	0.0						0.0
			H24管内	25.0	68.8	0.0	6.3						0.0
			H25全道	46.0	42.8	10.8	0.5						0.0
			H25全国	39.4	47.0	12.9	0.6						0.0

質問番号	質問事項	校種	年度等	選択肢 1	2	3	4	5	6	7	8	9	その他無回答
(110)	教員が，他校や外部の研修機関などの学校外での研修に積極的に参加できるようにしていますか	小学校	H25管内	20.7	69.0	10.3	0.0						0.0
			H24管内	24.1	58.6	17.2	0.0						0.0
			H25全道	44.7	49.8	5.3	0.0						0.3
			H25全国	52.2	44.2	3.4	0.1						0.1
(99)		中学校	H25管内	12.5	68.8	18.8	0.0						0.0
			H24管内	18.8	81.3	0.0	0.0						0.0
			H25全道	38.8	55.3	5.7	0.0						0.2
			H25全国	38.1	54.1	7.7	0.1						0.1
(111)	授業研究を伴う校内研修を前年度に何回実施しましたか	小学校	H25管内	24.1	3.4	6.9	13.8	17.2	17.2	13.8	3.4	0.0	0.0
			H24管内	34.5	3.4	0.0	6.9	20.7	13.8	13.8	6.9	0.0	0.0
			H25全道	28.0	9.0	9.2	9.4	13.1	13.6	13.9	3.2	0.1	0.4
			H25全国	22.2	5.5	8.1	11.3	19.4	18.8	12.6	1.6	0.0	0.4
(100)		中学校	H25管内	6.3	0.0	6.3	6.3	6.3	25.0	12.5	37.5	0.0	0.0
			H24管内	0.0	6.3	6.3	18.8	12.5	18.8	18.8	18.8	0.0	0.0
			H25全道	7.9	3.6	7.3	11.4	15.7	14.4	22.0	16.3	1.3	0.0
			H25全国	11.2	3.0	6.1	11.0	12.5	18.0	26.8	10.8	0.4	0.2
(112)	教職員は，校内外の研修や研究会に参加し，その成果を教育活動に積極的に反映させていますか	小学校	H25管内	24.1	65.5	10.3	0.0						0.0
			H24管内	17.2	75.9	6.9	0.0						0.0
			H25全道	30.1	61.3	8.5	0.0						0.1
			H25全国	31.9	62.9	5.0	0.0						0.1
(101)		中学校	H25管内	12.5	50.0	37.5	0.0						0.0
			H24管内	12.5	68.8	18.8	0.0						0.0
			H25全道	22.8	65.3	11.9	0.0						0.0
			H25全国	21.8	67.6	10.5	0.0						0.0
(113)	学習指導と学習評価の計画の作成にあたっては，教職員同士が協力し合っていますか	小学校	H25管内	37.9	48.3	13.8	0.0						0.0
			H24管内	34.5	58.6	6.9	0.0						0.0
			H25全道	38.8	54.4	6.6	0.1						0.1
			H25全国	40.3	54.7	5.0	0.0						0.0
(102)		中学校	H25管内	12.5	75.0	12.5	0.0						0.0
			H24管内	37.5	50.0	12.5	0.0						0.0
			H25全道	33.6	59.4	6.8	0.2						0.0
			H25全国	32.7	59.9	7.3	0.1						0.1
(114)	知識・技能の活用に重点を置いた指導計画を作成していますか（新規）	小学校	H25管内	13.8	62.1	24.1	0.0						0.0
			H24管内	－	－	－	－	－	－	－	－	－	－
			H25全道	17.8	64.8	17.0	0.4						0.1
			H25全国	15.8	66.5	17.1	0.6						0.0
(103)		中学校	H25管内	6.3	62.5	31.3	0.0						0.0
			H24管内	－	－	－	－	－	－	－	－	－	－
			H25全道	16.3	67.7	16.0	0.0						0.0
			H25全国	14.3	67.9	17.4	0.3						0.1
(115)	言語活動に重点を置いた指導計画を作成していますか（新規）	小学校	H25管内	24.1	51.7	24.1	0.0						0.0
			H24管内	－	－	－	－	－	－	－	－	－	－
			H25全道	27.6	59.1	12.9	0.3						0.1
			H25全国	28.4	58.7	12.4	0.5						0.0
(104)		中学校	H25管内	25.0	62.5	12.5	0.0						0.0
			H24管内	－	－	－	－	－	－	－	－	－	－
			H25全道	27.6	58.2	14.1	0.0						0.2
			H25全国	22.8	60.1	16.8	0.2						0.1
(116)	学校の教育目標やその達成に向けた方策について，全教職員の間で共有し，取組にあたっていますか	小学校	H25管内	31.0	69.0	0.0	0.0						0.0
			H24管内	27.6	72.4	0.0	0.0						0.0
			H25全道	52.9	45.5	1.3	0.0						0.3
			H25全国	61.5	37.5	0.9	0.0						0.2
(105)		中学校	H25管内	31.3	62.5	6.3	0.0						0.0
			H24管内	31.3	62.5	6.3	0.0						0.0
			H25全道	48.3	49.4	2.1	0.0						0.2
			H25全国	52.2	45.8	1.7	0.0						0.2
(117)	学校全体の学力傾向や課題について，全教職員の間で共有していますか（新規）	小学校	H25管内	27.6	69.0	3.4	0.0						0.0
			H24管内	－	－	－	－	－	－	－	－	－	－
			H25全道	53.1	45.0	1.6	0.0						0.3
			H25全国	57.9	40.0	1.9	0.0						0.2
(106)		中学校	H25管内	31.3	62.5	6.3	0.0						0.0
			H24管内	－	－	－	－	－	－	－	－	－	－
			H25全道	50.4	47.1	2.4	0.0						0.2
			H25全国	49.8	47.3	2.7	0.0						0.2
(107)	教科内にとどまらず学校として組織的に，指導力向上のための研修や取組を行っていますか（新規）	中学校	H25管内	18.8	81.3	0.0	0.0						0.0
			H24管内	－	－	－	－	－	－	－	－	－	－
			H25全道	39.8	50.9	9.2	0.0						0.2
			H25全国	41.1	50.9	7.7	0.0						0.2
(118)	校長は，校内の授業をどの程度見て回っていますか	小学校	H25管内	31.0	58.6	10.3	0.0						0.0
			H24管内	37.9	37.9	20.7	0.0						3.4
			H25全道	64.3	27.5	7.7	0.0						0.4
			H25全国	58.0	32.3	9.1	0.2						0.4
(108)		中学校	H25管内	43.8	37.5	18.8	0.0						0.0
			H24管内	37.5	31.3	31.3	0.0						0.0
			H25全道	46.6	37.7	15.2	0.2						0.3
			H25全国	38.6	38.6	21.6	0.8						0.4

【参考】

「1　教科に関する調査」における「①　学習指導要領の領域等別平均正答率（小学校）」、「③　学習指導要領の領域等別平均正答率（中学校）」の記載及び「②　7年間の推移（小学校）」、「④　7年間の推移（中学校）」の示し方については、全道・全国の平均正答率との差を次のような基準により表している。

・道（国）と同様	……	1ポイント未満の範囲内
・道（国）とほぼ同様	……	1ポイント以上3ポイント未満の範囲内で、 道（国）より高いもの「ほぼ同様（上位）」 道（国）より低いもの「ほぼ同様（下位）」
・道（国）よりやや高い（低い）	……	3ポイント以上、5ポイント未満の範囲内
・道（国）より高い（低い）	……	5ポイント以上、7ポイント未満の範囲内
・道（国）より相当高い（低い）	……	7ポイント以上の範囲