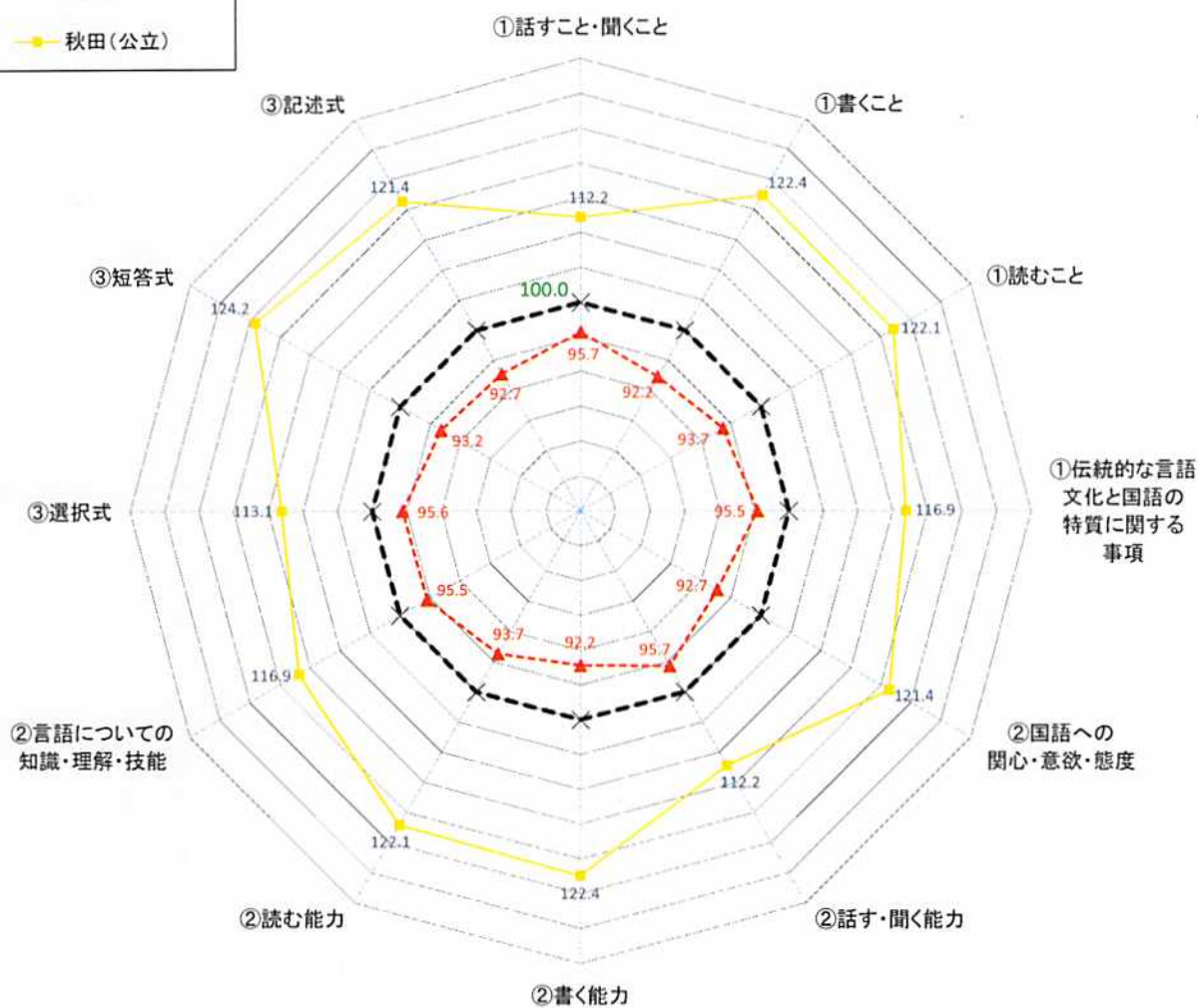


小学校国語日

▲ 北海道(公立)

✕ 全国(公立)

● 秋田(公立)

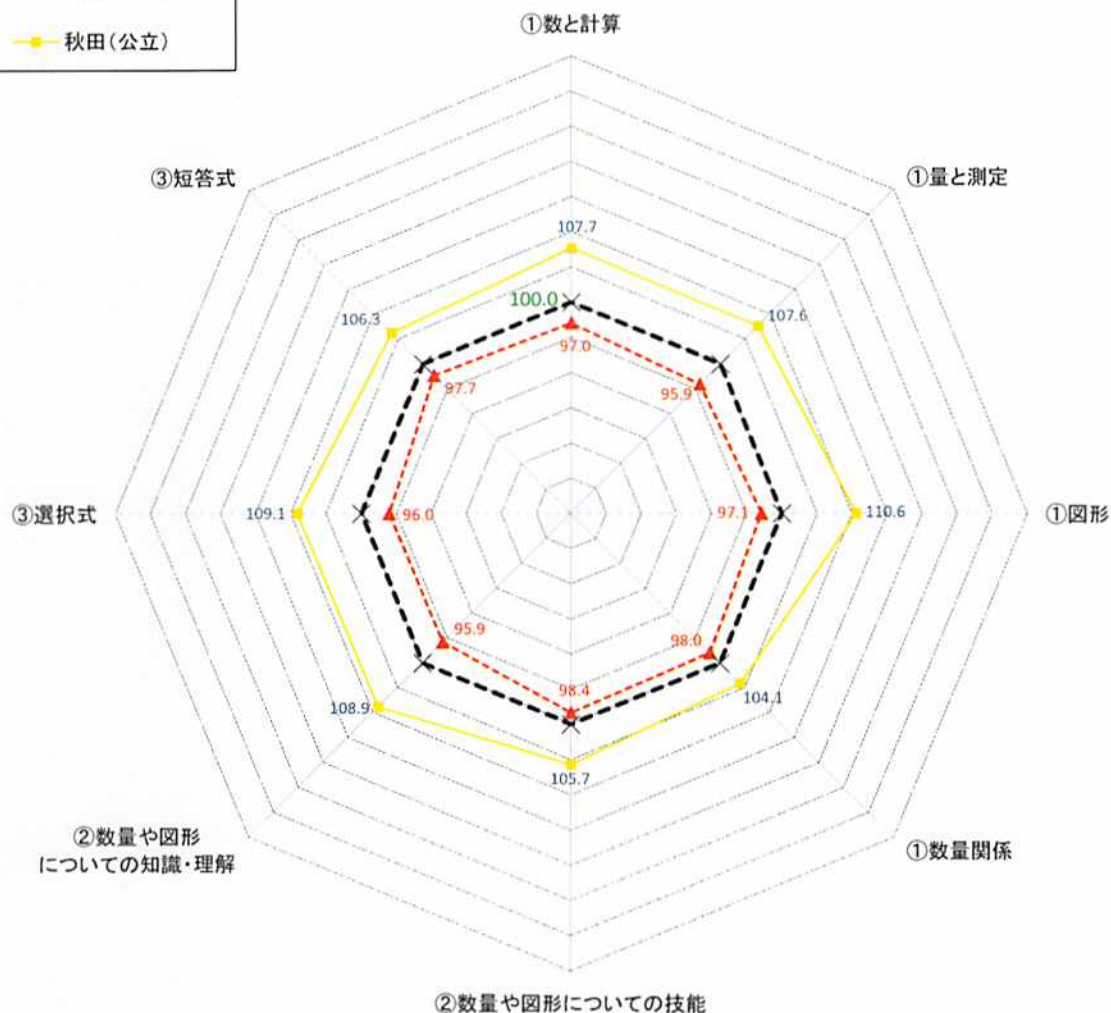


	①話すこと・聞くこと	①書くこと	①読むこと	①伝統的な言語文化と国語の特質に関する事項	②国語への関心・意欲・態度	②話す・聞く能力	②書く能力	②読む能力	②言語についての知識・理解・技能	③選択式	③短答式	③記述式
北海道	95.7	92.2	93.7	95.5	92.7	95.7	92.2	93.7	95.5	95.6	93.2	92.7
全国との差	▲ 4.3	▲ 7.8	▲ 6.3	▲ 4.5	▲ 7.3	▲ 4.3	▲ 7.8	▲ 6.3	▲ 4.5	▲ 4.4	▲ 6.8	▲ 7.3
秋田県との差	▲ 16.5	▲ 30.2	▲ 28.4	▲ 21.4	▲ 28.7	▲ 16.5	▲ 30.2	▲ 28.4	▲ 21.4	▲ 17.5	▲ 31.0	▲ 28.7

※ ①は学習指導要領の領域等、②は評価の観点、③は問題形式

※ 数値は、「それぞれの平均正答率÷全国(公立)の平均正答率×100」で算出

小学校算数A



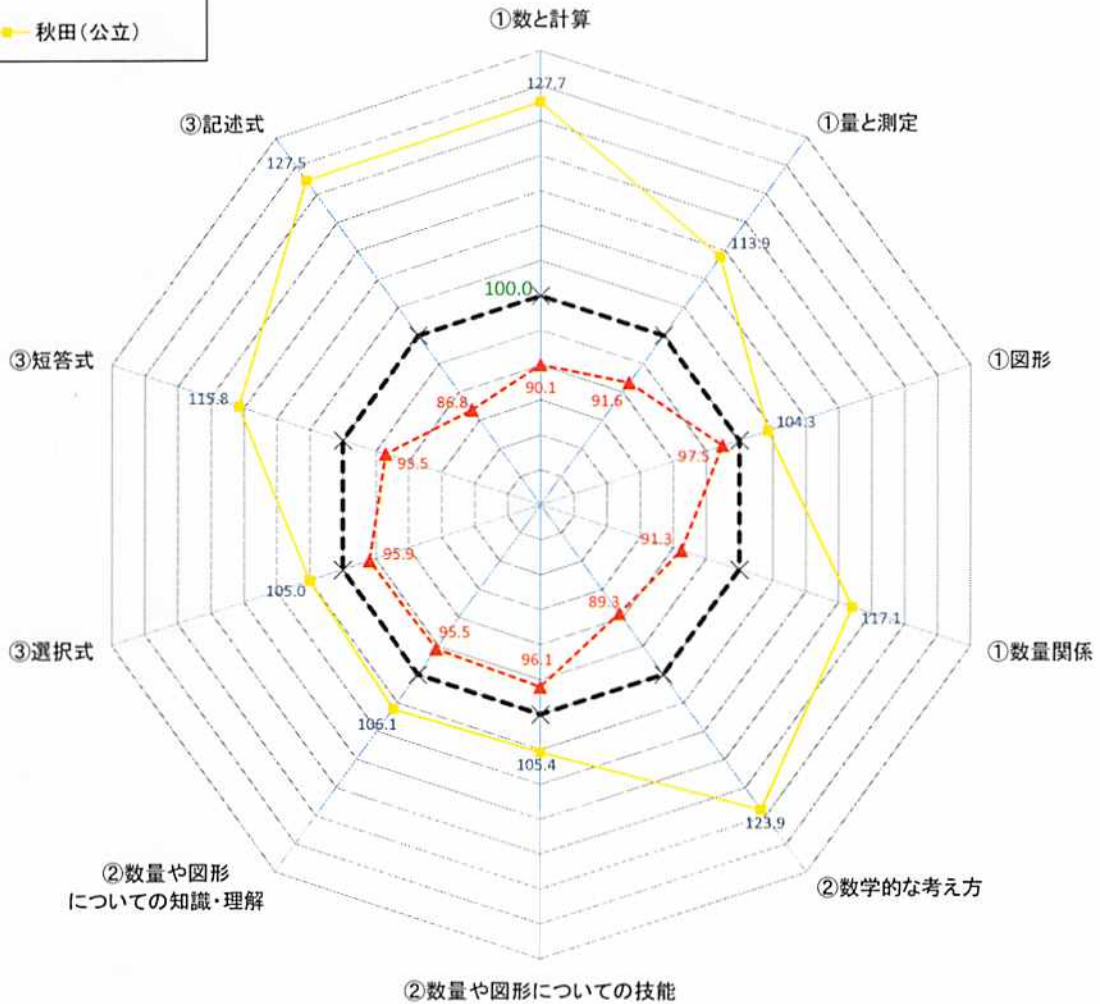
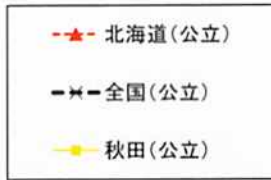
	①数と計算	①量と測定	①図形	①数量関係	②数量や図形についての技能	解②数量や図形についての知識・理	③選択式	③短答式
北海道	97.0	95.9	97.1	98.0	98.4	95.9	96.0	97.7
全国との差	▲ 3.0	▲ 4.1	▲ 2.9	▲ 2.0	▲ 1.6	▲ 4.1	▲ 4.0	▲ 2.3
秋田県との差	▲ 10.7	▲ 11.7	▲ 13.5	▲ 6.1	▲ 7.3	▲ 13.0	▲ 13.1	▲ 8.6

※ ①は学習指導要領の領域等、②は評価の観点、③は問題形式

※ 「②算数への関心・意欲・態度」「②数学的な考え方」「③記述式」については、対象設問がないため、表示していない

※ 数値は、「それぞれの平均正答率÷全国(公立)の平均正答率×100」で算出

小学校算数日



	①数と計算	①量と測定	①図形	①数量関係	②数学的な考え方	②数量や図形についての技能	解②数量や図形についての知識・理	③選択式	③短答式	③記述式
北海道	90.1	91.6	97.5	91.3	89.3	96.1	95.5	95.9	93.5	86.8
全国との差	▲ 9.9	▲ 8.4	▲ 2.5	▲ 8.7	▲ 10.7	▲ 3.9	▲ 4.5	▲ 4.1	▲ 6.5	▲ 13.2
秋田県との差	▲ 37.6	▲ 22.3	▲ 6.8	▲ 25.8	▲ 34.6	▲ 9.3	▲ 10.6	▲ 9.1	▲ 22.3	▲ 40.7

- ※ ①は学習指導要領の領域等、②は評価の視点、③は問題形式
- ※ 「②算数への関心・意欲・態度」については、対象設問がないため、表示していない
- ※ 数値は、「それぞれの平均正答率÷全国(公立)の平均正答率×100」で算出